



## REISEMOBILE 2021

VANS | TEILINTEGRIERTE | ALKOVEN | KASTENWAGEN

**Hobby**  
GEBAUT FÜRS LEBEN

## REISEMOBILE



### OPTIMA ONTOUR EDITION 8

**Kategorie:** Van  
**Triebkopf:** Citroën  
**Grundrisse:** 3  
**Personen:** bis zu 4  
**Schlafplätze:** bis zu 4  
**Breite:** 2.160 mm  
**Länge:** 6.779 - 6.999 mm  
**Einzelbetten:** 1  
**Französische Betten:** 1  
**Queensbetten:** 1

### OPTIMA ONTOUR 18

**Kategorie:** Teilintegriert  
**Triebkopf:** Citroën  
**Grundrisse:** 6  
**Personen:** bis zu 6  
**Schlafplätze:** bis zu 7  
**Breite:** 2.330 mm  
**Länge:** 6.999 - 7.426 mm  
**Familiengrundrisse:** 2  
**Kinderbetten:** 1  
**Einzelbetten:** 2  
**Hubbetten:** 2  
**Französische Betten:** 3

### OPTIMA ONTOUR ALKOVEN 32

**Kategorie:** Alkoven  
**Triebkopf:** Citroën  
**Grundrisse:** 3  
**Personen:** bis zu 6  
**Schlafplätze:** bis zu 7  
**Breite:** 2.330 mm  
**Länge:** 6.236 - 7.188 mm  
**Familiengrundrisse:** 3  
**Kinderbetten:** 1  
**Französische Betten:** 2

### OPTIMA DE LUXE 40

**Kategorie:** Teilintegriert  
**Triebkopf:** Fiat  
**Grundrisse:** 3  
**Personen:** bis zu 4  
**Schlafplätze:** bis zu 5  
**Breite:** 2.330 mm  
**Länge:** 7.069 - 7.535 mm  
**Familiengrundrisse:** 1  
**Einzelbetten:** 3  
**Hubbetten:** 1

## KASTENWAGEN



### VANTANA ONTOUR 80

**Kategorie:** Kastenwagen  
**Triebkopf:** Fiat  
**Grundrisse:** 2  
**Personen:** bis zu 4  
**Schlafplätze:** bis zu 4  
**Breite:** 2.050 mm  
**Länge:** 5.998 - 6.363 mm

### VANTANA DE LUXE 88

**Kategorie:** Kastenwagen  
**Triebkopf:** Fiat  
**Grundrisse:** 2  
**Personen:** bis zu 4  
**Schlafplätze:** bis zu 4  
**Breite:** 2.050 mm  
**Länge:** 5.998 - 6.363 mm

### HOBBYKOMPLETT- VOLLAUSSTATTUNG

**WOHNRAUM** 98  
**STAUARAUM** 100  
**KÜCHE** 102  
**SCHLAFEN** 104  
**BAD** 106  
**AUFBAU- / BORDTECHIK** 108  
**SMART HOME** 110

### HOBBYKOMPLETT- VOLLAUSSTATTUNG

**WOHNRAUM** 52  
**STAUARAUM** 54  
**KÜCHE** 58  
**SCHLAFEN** 62  
**BAD** 64  
**AUFBAU- / BORDTECHIK** 66  
**SMART HOME** 70

### SONDER- AUSSTATTUNG

72

### SONDER- AUSSTATTUNG

112

# REISEMOBILE

# KASTENWAGEN



## OPTIMA ONTOUR EDITION

## OPTIMA ONTOUR

## OPTIMA ONTOUR ALKOVEN

## OPTIMA DE LUXE

## VANTANA ONTOUR/DE LUXE

V65 GE

V65 GF

T65 FL

T65 GE

T70 F

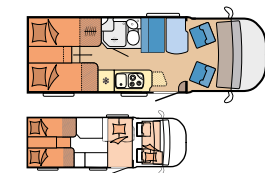
A60 GF

A65 KM

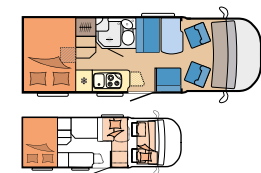
T65 GE

T70 GE

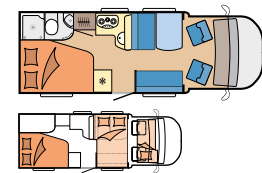
K60 FT



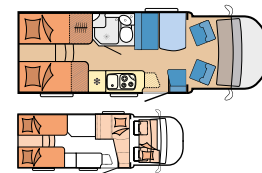
L: 6.779 mm · B: 2.160 mm  
H: 2.897 mm · G: 3.500 kg



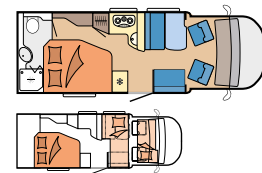
L: 6.779 mm · B: 2.160 mm  
H: 2.897 mm · G: 3.500 kg



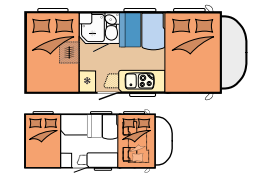
L: 7.029 mm · B: 2.330 mm  
H: 2.845 mm · G: 3.500 kg



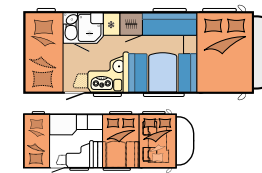
L: 7.079 mm · B: 2.330 mm  
H: 2.845 mm · G: 3.500 kg



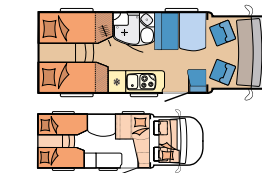
L: 7.426 mm · B: 2.330 mm  
H: 2.845 mm · G: 3.500 kg



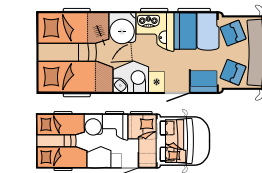
L: 6.236 mm · B: 2.330 mm  
H: 3.070 mm · G: 3.500 kg



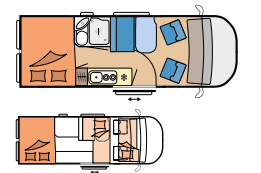
L: 6.999 mm · B: 2.330 mm  
H: 3.070 mm · G: 3.500 kg



L: 7.069 mm · B: 2.330 mm  
H: 2.775 mm · G: 3.500 kg



L: 7.415 mm · B: 2.330 mm  
H: 2.775 mm · G: 3.500 kg



L: 5.998 mm · B: 2.050 mm  
H: 2.642 mm/2.669 mm · G: 3.300 kg/3.500 kg

V65 GQ

T70 E

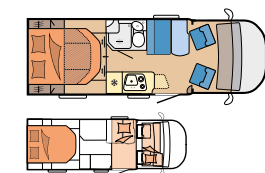
T65 HKM

T65 HFL

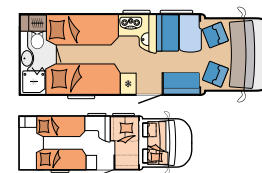
A70 GFM

T75 HGE

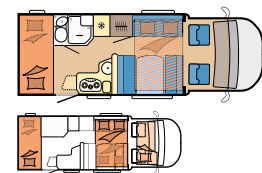
K65 ET



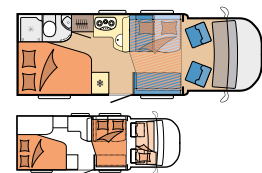
L: 6.999 mm · B: 2.160 mm  
H: 2.897 mm · G: 3.500 kg



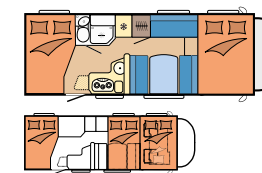
L: 7.426 mm · B: 2.330 mm  
H: 2.845 mm · G: 3.500 kg



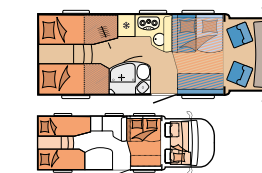
L: 6.999 mm · B: 2.330 mm  
H: 2.845 mm · G: 3.500 kg



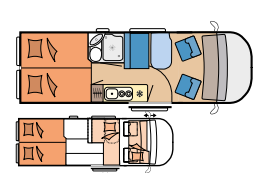
L: 7.029 mm · B: 2.330 mm  
H: 2.845 mm · G: 3.500 kg



L: 7.188 mm · B: 2.330 mm  
H: 3.070 mm · G: 3.500 kg



L: 7.535 mm · B: 2.330 mm  
H: 2.845 mm · G: 3.650 kg



L: 6.363 mm · B: 2.050 mm  
H: 2.642 mm/2.669 mm · G: 3.500 kg

### ZEICHENERKLÄRUNG

- Schlafen / Schlafen (opt.)
- Sitzgruppe
- Küche
- Bad
- Stauraum

### AUSFÜHRUNG

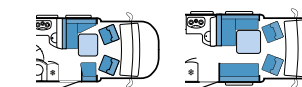
- A Alkoven
- K Kastenwagen
- T Teilintegriert
- V Van
- E Einzelbetten
- F Französisches Bett, quer
- FL Französisches Bett, längs
- G Garage
- H Hubbett
- K Kinderbetten
- M Mittelsitzgruppe
- Q Queensbett
- T Kompaktwaschraum

### TECHNISCHE DATEN

- L Gesamtlänge
- B Gesamtbreite
- H Gesamthöhe
- G Technisch zulässige Gesamtmasse

### BEISPIELE

#### L-SITZGRUPPEN



L-Sitzgruppe, angeschnitten oder gerade (modellabhängig)

Zahlreiche 360° Views von unseren Modelle unter: [360.HOBBY-CARAVAN.DE](http://360.HOBBY-CARAVAN.DE)



HOBBY-WOHNWAGENWERK



HOBBY-REISEMOBILWERK



HOBBY-SERVICE-CENTER



## QUALITÄT MADE IN GERMANY

Made in Germany bedeutet für Hobby: Gebaut mit höchster Qualität und Sorgfalt an unserem Traditionsstandort Fockbek in Schleswig-Holstein.

In unserem Werk beschäftigen wir über 1.100 Mitarbeiter.  
In einer der europaweit größten Produktionsstätten im Caravan- und Reisemobilbau entstehen jedes Jahr mehr als 15.000 Fahrzeuge.

Modernste Maschinen und Technik garantieren höchste Leistungsfähigkeit und Präzision. Gleichzeitig setzen wir bei vielen Details auf Handarbeit und Fingerspitzengefühl. Das Ergebnis: Fahrzeuge, die Sie auf all Ihren Wegen begleiten. Zuverlässig, beständig und zeitlos.

Hobby. Gebaut fürs Leben.



# OPTIMA ONTOUR EDITION



## OPTIMA ONTOUR EDITION DER WENDIGE

Der kompakte OPTIMA ONTOUR EDITION eignet sich bestens für spontane Städtetrips und ausgiebige Abenteuerreisen.

Dank seiner kompakten Abmessungen (2,16 m Breite) können Sie enge und kurvenreiche Strecken souverän meistern. Die Editionsmodelle sind umfangreich ausgestattet und mit drei Grundrissvarianten erhältlich: Doppelbett, Queensbett oder Einzelbetten.

**Kategorie:** Van  
**Triebkopf:** Citroën  
**Grundrisse:** 3  
**Personen:** bis zu 4  
**Schlafplätze:** bis zu 4  
**Breite:** 2.160 mm  
**Länge:** 6.779 - 6.999 mm  
**Einzelbetten:** 1  
**Französische Betten:** 1  
**Queensbetten:** 1  
**Polsterkombination:** Taiga  
**Möbeldekor:** Cocobolo / Piquet Grau



#### GERÄUMIGER AES-KÜHLSCHRANK MIT GEFRIERFACH

Der Absorberkühlschrank mit automatischer Energiewahl (AES) verfügt über eine praktische Tür mit Doppelanschlag, die sich zu beiden Seiten öffnen lässt.



In den höhenverstellbaren Fächern der Tür finden Flaschen bis zu einer Größe von 1,5 Liter Platz. Im Fach unter dem Kühlschrank befindet sich zusätzlicher Stauraum für Vorratsdosen und Konserven.





#### HÄNGESCHRÄNKE MIT VIEL STAURAUM

Die umlaufenden Hängeschränke über den Betten bieten mehr Stauraum als Regale. Weit nach oben öffnende Klappen schenken viel Kopffreiheit und erleichtern das Verstauen.



#### BETTVERBREITERUNG

Mit der serienmäßigen Bettverbreiterung machen Sie Ihre Einzelbetten zu einer großen Liegewiese.



V65 GF



V65 GE



V65 GQ

#### BELADEN LEICHT GEMACHT

Durch die geteilte Matratze bei den Einzelbetten und das klappbare Queensbett wird das Beladen der Bettstauflächen zum Kinderspiel: Einfach hochklappen und das Gepäck in den geräumigen Fächern verstauen.



V65 GE



V65 GQ



V65 GQ





**AUSSTELLBARES DACHFENSTER IM FAHRERHAUS**

Das ausstellbare, doppelt verglaste und getönte Dachfenster sorgt für einen luftig-hellen Raumeindruck und zusätzliche Frischluft. An sonnigen Tagen schützt ein praktisches Verdunklungs- und Insektenschutzplissee vor übermäßiger Aufheizung des Innenraums oder vor Insekten.



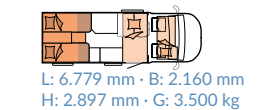
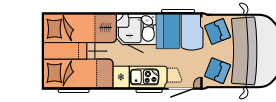
**FAHRER- UND BEIFAHRERSITZ MIT ARMLEHNEN (CAPTAIN'S CHAIR)**

Auf langen Fahrten entlasten die ergonomisch einstellbaren Sitze Ihren Rücken. Beidseitige Armlehnen und stabile Polster im Wohnraumstoff bezogen sorgen für entspanntes Reisen. Am Ziel angekommen lassen sich die Sitze in Sekundenschnelle um 180° drehen. So verwandeln Sie Ihr Fahrerhaus in eine gemütliche Sitzgruppe. Der Tisch lässt sich mit einem Handgriff um eine zusätzliche Tischplatte erweitern.



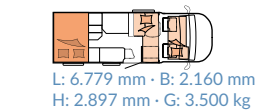
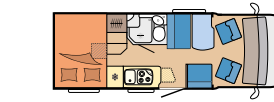
**GRUNDRISSE  
OPTIMA ONTOUR  
EDITION**

V65 GE



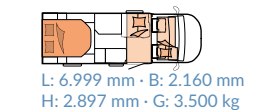
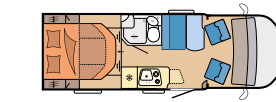
L: 6.779 mm · B: 2.160 mm  
H: 2.897 mm · G: 3.500 kg

V65 GF



L: 6.779 mm · B: 2.160 mm  
H: 2.897 mm · G: 3.500 kg

V65 GQ



L: 6.999 mm · B: 2.160 mm  
H: 2.897 mm · G: 3.500 kg

Erleben Sie unsere Modelle ganz bequem von zu Hause aus: [360.hobby-caravan.de](http://360.hobby-caravan.de)



# OPTIMA ONTOUR

## OPTIMA ONTOUR DER EINSTEIGER

Das perfekte Einsteigermodell: Der OPTIMA ONTOUR punktet mit praktischer Ausstattung und einem überzeugenden Preis-Leistungs-Verhältnis.

Mit sechs individuellen Grundrissen findet sich für jeden Wunsch der richtige Urlaubsbegleiter. Mit seinem klaren und modernen Design ist der OPTIMA ONTOUR innen wie außen ein echter Eyecatcher.

**Kategorie:** Teilintegriert  
**Triebkopf:** Citroën  
**Grundrisse:** 6  
**Personen:** bis zu 6  
**Schlafplätze:** bis zu 7  
**Breite:** 2.330 mm  
**Länge:** 6.999 - 7.426 mm  
**Familiengrundrisse:** 2  
**Kinderbetten:** 1  
**Einzelbetten:** 2  
**Hubbetten:** 2  
**Französische Betten:** 3  
**Polsterkombination:** Arras  
**Möbeldekor:** Cocobolo / Piquet Grau



#### REICHLICH KOPFFREIHEIT

Dank der komfortablen Innenstehhöhe von 2,05 Metern bietet der Optima Ontour ein fantastisches Raumgefühl.





T65 GE

#### PRAKTISCHE SEITENKÜCHE

Platzsparend und durchdacht: Mit 3-Flammkocher und einer Arbeitshöhe von 91 cm ist die Seitenküche perfekt für Hobby-Köche. Funktionale Details wie die klappbare Arbeitsplattenerweiterung sorgen für Flexibilität und Nutzwert.



T65 GE



T65 GE





T65 HKM

#### KINDERZIMMER

Im T65 HKM finden die kleinen Camper ein gemütliches Etagenbett. Das obere Bett ist über eine Leiter leicht erreichbar und ein Rausfallschutz sorgt für Sicherheit. Das untere Bett ist klappbar.



T65 HKM



T65 HKM



T65 HKM



T65 FL

**GERÄUMIGER AES-KÜHLSCHRANK MIT GEFRIERFACH**

Der Absorberkühlschrank mit automatischer Energiewahl (AES) verfügt über eine praktische Tür mit Doppelschlag, die sich zu beiden Seiten öffnen lässt.



T65 GE

In den höhenverstellbaren Fächern der Tür finden Flaschen bis zu einer Größe von 1,5 Liter Platz. Im Fach unter dem Kühlschrank befindet sich zusätzlicher Stauraum für Vorratsdosen und Konserven.



T65 FL



T65 FL



#### PRAKTISCHE WINKELKÜCHE

Unsere funktionale Winkelküche ist der perfekte Ort für kulinarische Höhepunkte. Viel Stauraum, hochwertige Ausstattung und ein großer Kühlschrank bieten Luxus und Komfort.





T65 FL

**BADEZIMMER MIT WOHLFÜHLFAKTOR**

Unsere Badezimmer fügen sich harmonisch in die jeweilige Grundrissgestaltung ein und bieten viel Platz und Wohlfühlatmosphäre.



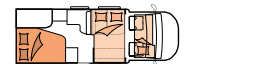
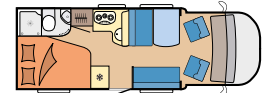
T65 GE



T70 F

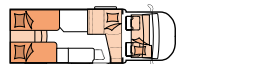
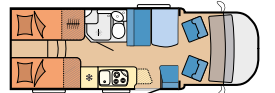
**GRUNDRISSE  
OPTIMA ONTOUR**

**T65 FL**



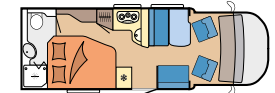
L: 7.029 mm · B: 2.330 mm  
H: 2.845 mm · G: 3.500 kg

**T65 GE**



L: 7.079 mm · B: 2.330 mm  
H: 2.845 mm · G: 3.500 kg

**T70 F**



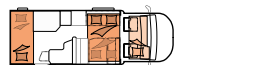
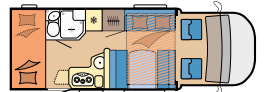

L: 7.426 mm · B: 2.330 mm  
H: 2.845 mm · G: 3.500 kg

**T70 E**



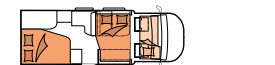
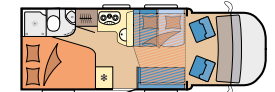
L: 7.426 mm · B: 2.330 mm  
H: 2.845 mm · G: 3.500 kg

**T65 HKM**



L: 6.999 mm · B: 2.330 mm  
H: 2.845 mm · G: 3.500 kg

**T65 HFL**



L: 7.029 mm · B: 2.330 mm  
H: 2.845 mm · G: 3.500 kg

Erleben Sie unsere Modelle ganz bequem von zu Hause aus: [360.hobby-caravan.de](http://360.hobby-caravan.de)





# OPTIMA ONTOUR ALKOVEN



## OPTIMA ONTOUR ALKOVEN DAS RAUMWUNDER

Der Hobby OPTIMA ONTOUR ALKOVEN bietet alles, was man sich wünschen kann. Viel Platz, große Stauräume sowie eine moderne und praxisgerechte Einrichtung. Der Alkoven dient tagsüber als zusätzlicher Stauraum und nachts als luftiges Himmelbett.

Wie alle Hobby Reisemobile ist der Hobby OPTIMA ONTOUR ALKOVEN dank serienmäßiger HobbyKomplett-Vollausstattung sofort ab Werk startklar.

**Kategorie:** Alkoven  
**Triebkopf:** Citroën  
**Grundrisse:** 3  
**Personen:** bis zu 6  
**Schlafplätze:** bis zu 7  
**Breite:** 2.330 mm  
**Länge:** 6.236 - 7.188 mm  
**Familiengrundrisse:** 3  
**Kinderbetten:** 1  
**Französische Betten:** 2  
**Polsterkombination:** Arras  
**Möbeldekor:** Cocobolo / Piquet Grau



#### GERÄUMIGER ALKOVEN

Die große Schlaffläche im Alkoven ist über eine stabile Leiter zu erreichen. So bietet der Optima Ontour Alkoven Schlafplätze für bis zu sieben Personen. Tagsüber das Bett im Alkoven einfach hochklappen – so entsteht zusätzlicher Freiraum.



A60 GF



A60 GF



A65 KM

#### KLEIDERSCHRANK

Perfekt organisiert: Der geräumige Kleiderschrank unter dem französischen Bett bietet Platz für Schuhe und zusammengelegte Kleidung.



A60 GF



A65 KM



A65 KM



### KINDERBETTEN

In den Etagenbetten schlafen Nachwuchscamper neuen Abenteuern entgegen. Die komfortablen Kaltschaummatratzen sorgen für erholsame Nächte. Der stabile Rausfallschutz dient als zuverlässige Sicherheit für die kleinen Träumer. Das untere Bett ist klappbar. So entsteht viel Platz in der Garage.



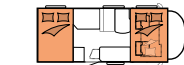
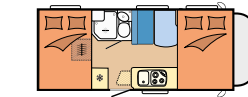
A65 KM



A65 KM

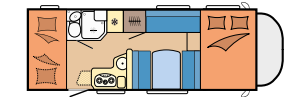
## GRUNDRISSE OPTIMA ONTOUR ALKOVEN

A60 GF



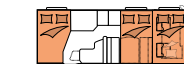
L: 6.236 mm · B: 2.330 mm  
H: 3.070 mm · G: 3.500 kg

A65 KM



L: 6.999 mm · B: 2.330 mm  
H: 3.070 mm · G: 3.500 kg

A70 GFM



L: 7.188 mm · B: 2.330 mm  
H: 3.070 mm · G: 3.500 kg

Erleben Sie unsere Modelle  
ganz bequem von zu Hause aus:  
[360.hobby-caravan.de](http://360.hobby-caravan.de)



# OPTIMA DE LUXE

## OPTIMA DE LUXE DER STILVOLLE

Der OPTIMA DE LUXE ist mit seinem eleganten Außendesign und dem modernen Interieur sowohl außen als auch innen ein wahrer Hingucker.

Drei Grundrisse mit bis zu fünf Schlafplätzen bieten Komfort für alle Ansprüche. Wählen Sie zwischen Grundrissen mit Einzelbetten oder Hubbett als Ergänzung. Immer dabei: eine hochwertige Ausstattung, die keine Wünsche offenlässt.

**Kategorie:** Teilintegriert  
**Triebkopf:** Fiat  
**Grundrisse:** 3  
**Personen:** bis zu 4  
**Schlafplätze:** bis zu 5  
**Breite:** 2.330 mm  
**Länge:** 7.069 - 7.535 mm  
**Familiengrundrisse:** 1  
**Einzelbetten:** 3  
**Hubbetten:** 1  
**Polsterkombination:** Patch  
**Möbeldekor:** Olmo Pavarotti / Uni Beige matt



#### WOHNZIMMERSTIMMUNG

Lassen Sie den Urlaubstag im großzügigen Loungebereich entspannt und gemütlich ausklingen.





#### PRAKTISCHE WINKELKÜCHE

Unsere funktionale Winkelküche ist der perfekte Ort für kulinarische Höhepunkte. Viel Stauraum, hochwertige Ausstattung und ein großer Kühlschrank bieten Luxus und Komfort.





T70 GE

#### PRAKTISCHE WASCHRÄUME

Die Waschräume passen sich perfekt der Grundrissgestaltung an und bieten Komfort und Luxus wie z.B. geräumige Duschen.



T65 GE



T70 GE



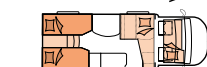
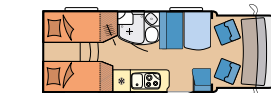
T65 GE





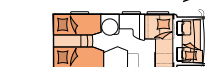
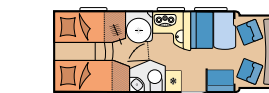
## GRUNDRISSE OPTIMA DE LUXE

T65 GE



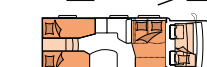
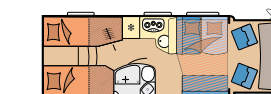
L: 7.069 mm · B: 2.330 mm  
H: 2.775 mm · G: 3.500 kg

T70 GE



L: 7.415 mm · B: 2.330 mm  
H: 2.775 mm · G: 3.500 kg

T75 HGE



L: 7.535 mm · B: 2.330 mm  
H: 2.845 mm · G: 3.650 kg

Erlernen Sie unsere Modelle  
ganz bequem von zu Hause aus:  
[360.hobby-caravan.de](http://360.hobby-caravan.de)





**HOBBY**  
KOMPLETT  
VOLLAUSSTATTUNG

## HOBBYKOMPLETT- VOLLAUSSTATTUNG: EIN PREIS – ALLES DRIN

Bei Ihrem neuen Hobby erwartet Sie Komfort in Serie. Auf den folgenden Seiten entdecken Sie die vielen Ausstattungsdetails, die den Urlaub in einem Hobby Reisemobil ganz einfach noch schöner machen.

Die nachfolgend gezeigten Merkmale der HobbyKomplett-Vollausstattung sind je nach Modell verfügbar. Die exakten Ausstattungsdetails entnehmen Sie bitte der aktuellen Preisliste.



Radiovorbereitung mit Lautsprechern

Ausstellbares Dachfenster im Fahrerhaus

Fahrer- u. Beifahrersitz  
dreh- u. höhenverstellbar

Fahrer- u. Beifahrersitz mit  
Armlehnen „Captain's Chair“

Radioantenne im Dachbereich integriert

Fahrer- u. Beifahrerairbag

Klimaanlage im Fahrerhaus

Verdunkelungssystem  
im Fahrerhaus

Außenspiegel, elektrisch  
verstell- u. beheizbar

Stoßfänger vorne in  
Wagenfarbe lackiert

Tempomat

Isolierter und beheizter Abwassertank

Insektenschutzplissee für Eingangstür

3 x DOMETIC SEITZ Dachhauben

Einstiegsstufe,  
elektrisch ausfahrbar

Lichtmaschine 200 A

Gasflaschenkasten  
mit Auszug

Garagentür  
auf Fahrerseite



# WOHNRAUM

DURCHDACHT BIS INS KLEINSTE DETAIL

## FAHRER- UND BEIFAHRERSITZ MIT ARMLEHNEN (CAPTAIN'S CHAIR)

Auf langen Fahrten entlasten die ergonomisch einstellbaren Sitze Ihren Rücken. Beidseitige Armlehnen und stabile Polster sorgen für entspanntes Reisen. Am Ziel angekommen lassen sich die Sitze in Sekundenschnelle um 180° drehen. So verwandeln Sie Ihr Fahrerhaus in eine gemütliche Sitzgruppe.



## SCHWANENHALSLEUCHTEN

Die flexiblen Schwanenhalsleuchten im Bereich der Sitzgruppen und Betten eignen sich bestens als Lesespots. Ihr Licht lässt sich punktgenau ausrichten.



## LESESPOT

Die Leuchten im Bereich der Sitzgruppen und Betten sind individuell verstellbar.



## VERDUNKELUNGSSYSTEM FÜR FRONT- UND SEITENSCHIEBEN IM FAHRERHAUS

Das Verdunkelungssystem für das Fahrerhaus lässt sich ganz einfach mit Magnetclips befestigen. Es schützt vor unerwünschten Blicken, Sonneneinstrahlung und hat außerdem wärmedämmende Eigenschaften.



## ZAHLREICHE STECKDOSEN

An Bord befindet sich eine Vielzahl gut erreichbarer Steckdosen. (USB-Doppelladesteckdose optional)



## AUSSCHWENKBARE TISCHVERBREITERUNG

Gäste an Bord? Mit nur einem Handgriff lässt sich der Tisch um eine weitere Platte erweitern – und nach dem Essen platzsparend wieder zurückschieben.



# STAU RAUM

ALLES DABEI

## STAU RÄUME IM ÜBERBLICK

### GROSSER STAU RAUM UNTER DEN BETTEN

Die großen Stauräume bieten viel Platz für Gepäck und sind bequem zu beladen. Innen sorgen kräftige Bettauflsteller mit einem großen Öffnungswinkel für optimalen Zugriff.



### STABILER BETTAUFSTELLER

Der Bettrahmen inklusive Lattenrost und Matratze wird vom kräftigen Aufsteller mit dem pneumatischen Gasdruckdämpfer hochgehalten. So lässt sich das große Bettstufach leicht beladen.

### ISOLIERTE GARAGEN

Die großen Garagen sind beheizbar und rundum isoliert. Die Garagenklappen haben große Öffnungswinkel, um Fahrräder und Gepäck einfach zu verstauen. Die Garagentür auf der Fahrerseite ermöglicht die bequeme Beladung von beiden Seiten. Praktisch sind die 12-Volt-/230-Volt-Steckdosen im Stauraum.



#### ABLAGE IM FAHRERHAUS

Die praktische Ablage bietet direkten Zugriff auf alles, was Fahrer und Beifahrer schnell griffbereit haben müssen.



#### OPTIMALE WÄRMEVERTEILUNG

Die durchdachte Möbelkonstruktion sorgt für eine ideale Wärmeverteilung bei jedem Klima.

#### GROSSER KLEIDERSCHRANK

Perfekt organisiert. Der geräumige Kleiderschrank bietet genug Platz für lange und kurze Garderobe sowie zusammengelegte Kleidung.



#### KLEIDERSCHRANK-INNENBELEUCHTUNG

Alles sofort im Blick: die LED-Beleuchtung in allen Kleiderschränken sorgt für schnellen Überblick.



#### SCHUBLADE IM EINGANGSBEREICH

So bleibt das mobile Zuhause sauber: Die Schublade im Eingangsbereich eignet sich perfekt für Straßenschuhe, Kehrblech oder andere Dinge, die schnell von innen oder außen griffbereit sein sollen.

#### STAUSCHRANK UNTER F-BETT

Der Stauschrank unter dem französischen Bett bietet Platz für Schuhe, gefaltete Kleidung und andere Dinge, die schnell und leicht zugänglich zur Hand sein sollen.



#### GUT ERREICHBARE WÄSCHESCHRÄNKE

Stabile Trittstufen erleichtern den Zugang zu den umlaufenden Wäscheschränken über den Betten.



#### BELADEN LEICHT GEMACHT

Durch die geteilte Matratze bei den Längsbetten wird das Beladen des Bettstufachs zum Kinderspiel: Einfach das hintere Ende hochklappen und das Gepäck in den geräumigen Fächern verstauen.

#### GARDEROBE IM EINGANGSBEREICH

Jacken, Schals und Mützen finden direkt neben der Eingangstür ihren festen Platz. Mit Hilfe des Einstiegsgriffs gelangt man sicher und komfortabel ins Fahrzeug.





# KÜCHE

MODERNE KÜCHENPLANUNG MIT VIEL STAURAUUM

## OPTIMALE KÜCHENPLANUNG

Kochen wie in den eigenen vier Wänden: Mit der 91 cm hohen Arbeitsplatte, modernen Armaturen und der Edelstahlspüle mit Abdeckung genießen Sie vollen Küchenkomfort. Dank großzügiger Arbeitsflächen steht auch umfangreichen Gerichten nichts im Wege.



## GERÄUMIGER AES-KÜHLSCHRANK MIT GEFRIERFACH

Der neue Absorberkühlschrank mit automatischer Energiewahl (AES) verfügt über eine praktische Tür mit Doppelanschlag, die sich zu beiden Seiten öffnen lässt. Dank 133 Liter Volumen und höhenverstellbarer Fächer lagern Vorräte verschiedener Größen ganz flexibel. Unter dem Kühlschrank befindet sich extra Stauraum für Vorratsdosen und Konserven.



#### VIEL STAURAUM

Der gut erreichbare Küchenschrank bietet zusätzlichen Stauraum.



#### PRAKTISCHER BESTECKEINSATZ

Besteckschubladen mit durchdachter Unterteilung sorgen dafür, dass Besteck und Küchenutensilien auch während der Fahrt an ihrem Platz bleiben.



#### KÜCHENSCHUBLADEN IN KOMFORTGRÖSSE

Die großen Schubladen mit Vollauszug und Push-Lock bieten Überblick und leichten Zugang. Durch den Soft-Close-Mechanik schließen die Schubladen sanft und leise.

#### FUNKTIONALE KÜCHENRÜCKWAND

Als harmonische Einheit präsentiert sich das vollintegrierte Küchenrollo mit Verdunkelungs- und Insektenschutzplissee. Alle Küchen verfügen zudem über zwei praktische Steckdosen.



#### KOCHER MIT ZÜNDAUTOMATIK

Auf dem Edelstahlkocher können bis zu drei Gerichte gleichzeitig köcheln – dank geschickter Aufteilung auch in größeren Töpfen. Die Zündsicherung sorgt für zusätzliche Sicherheit. Die Abdeckung dient als zusätzliche Arbeitsfläche.

#### PERFEKT BELEUCHTETE KÜCHEN

Licht, so wie man es sich in der Küche wünscht: Die stilvoll integrierte Lichtleiste zeichnet sich durch eine helle und energiesparende LED-Beleuchtung aus. Zusätzlich sorgen LED-Spots für eine hervorragende Grundausleuchtung der Küche.



#### ARBEITSPLETTENERWEITERUNG

Die kompakte Küche ist beispielhaft für die intelligente Raumnutzung. Für das Extra an Arbeitsfläche sorgt die hochklappbare Arbeitsplattenerweiterung.

#### PRAKTISCHER KÜCHENSTAUSTRANK

Der große Küchenschrank bietet viel Platz für Geschirr, Gläser und Vorräte.





# SCHLAFEN

KOMFORT FÜR EINE ANGENEHME NACHT

## OPTIMALE BELÜFTUNG

Für Frischluftzufuhr im Schlafbereich sorgt die serienmäßige Dometic Dachhaube mit Verdunkelungs- und Insektenschutzplissee.



## ELEKTRISCHES HUBBETT

Das Hubbett lässt sich elektrisch stufenlos auf der gewünschten Höhe fixieren. Die Eingangstür bleibt auch bei abgesenktem Hubbett zugänglich.



## INDIVIDUELLER SCHLAFKOMFORT

Wie für Sie gemacht: Die hochwertige Kaltschaummatratze passt sich in Kombination mit dem GOODSIDE® Lattenrost optimal an die Körperkontur an. Das System wird mit Fiberglaslatten in drei unterschiedlichen Härtegraden geliefert. Sie sind untereinander kompatibel – je nach persönlichen Vorlieben.

## BETTVERBREITERUNG

Die Einzelbetten lassen sich durch das Zusatzpolster schnell in eine große Liegefläche verwandeln. Das Leitersystem erleichtert den Betteinstieg.



## VIEL KOPFFREIHEIT

Der Schlafbereich zeichnet sich durch eine großzügige Kopffreiheit über den Liegeflächen aus. So ist auch entspanntes Sitzen garantiert.

## REGALE AM KOPFENDE DER BETTEN

Die Blende am Kopfende der Betten sorgt für Gemütlichkeit. Dort befinden sich ein zentraler Lichtschalter und ein gut erreichbares Regalbord. Eine ideale Ablage für Bücher, Lesebrillen und andere Utensilien.



## HEIZUNGSSTEUERUNG

Das digitale Bedienpanel CP PLUS von TRUMA mit Timerfunktion, individueller Nachtabenkung und Temperaturfühler ermöglicht die Steuerung der Heizung zusätzlich aus dem Schlafbereich.





# BAD

ALLES FÜR DIE PERSÖNLICHE PFLEGE

## AUSZIEHBARE WÄSCHELEINE

Im Handumdrehen entsteht ein praktischer Helfer für feuchte Kleidungsstücke oder Handtücher.



## OPTIMALE BELÜFTUNG

Alle Bäder sind mit der vollwertigen DOMETIC SEITZ Mini-Heki Dachhaube ausgestattet.



## ZAHNPUTZBECHER INKLUSIVE

Zwei Zahnputzbecher vervollständigen die Komfortausstattung der Waschräume. Dank Klebepads wählen Sie die Position der Becher selbst.



## PRAKTISCHE THETFORD DREHTOILETTE

Die drehbare Kassettentoilette sorgt für eine optimale Raumausnutzung. Sie verfügt über ein kraftvolles, geräuscharmes Spülsystem. Eine intelligente Anzeige teilt mit, wann der Tank geleert werden muss.

## GROSSZÜGIGE STAUMÖGLICHKEITEN

Viel Platz für Shampoo, Cremes, Haarbürsten und Co.: Im Waschtischunterschrank und in den Spiegelschränken finden alle Pflegeprodukte spielend Platz. So ist auch auf Reisen alles stets griffbereit und übersichtlich verstaut.



## LED-BELEUCHTUNG

LED-Strahler sorgen im Badbereich für angenehmes Licht. So wirkt der Raum groß und freundlich.

## FUNKTIONALE DUSCHSÄULE

Alle Bäder sind mit einer edlen Design-Duschsäule ausgestattet. Shampoo und Duschgel stehen griffbereit und sicher verstaut in den Ablagefächern.



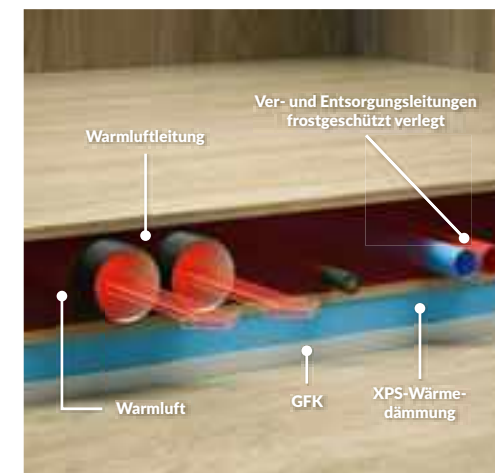
# AUFBAU- / BORDTECHNIK

PERFEKT GERÜSTET IN DEN URLAUB



## SCHÜTZENDE GFK-DÄCHER UND -BÖDEN

Die Dächer und Böden unserer Reisemobile sind GFK-beschichtet und schützen Ihr mobiles Zuhause vor äußeren Einflüssen.

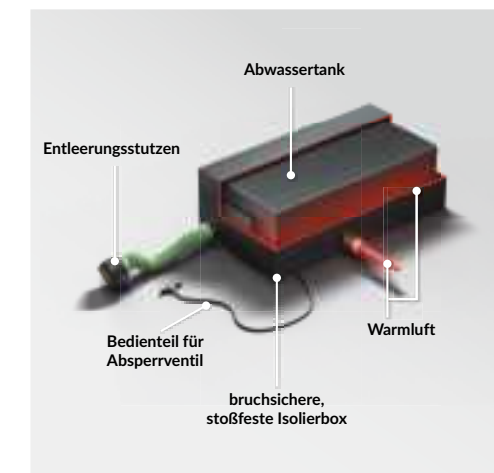


## FUSSBODEN MIT XPS-WÄRMEDÄMMUNG

Der Unterboden besteht aus einer witterungsbeständigen XPS-Wärmedämmung mit GFK-Unterbodenbeschichtung und sorgt für hervorragende Isolierwerte.

## TRUMA COMBI 6 WARMLUFTHEIZUNG MIT WARMWASSERBOILER

Die Heizung sorgt für kuschelige Temperaturen und warmes Wasser. Einmal eingestellt wird die Wunschtemperatur konstant gehalten. Warmluftöffnungen garantieren eine gleichmäßige Verteilung im Fahrzeug.



## ISOLIERTER UND BEHEIZTER ABWSSERTANK

Der Abwassertank ist bei allen Hobby Reisemobilen unterflur montiert und in einer bruchsicheren und beheizten Isolierbox untergebracht. Der Ablasschieber für das Brauchwasser befindet sich im beheizten Bereich des Abwassertanks.

## ELEGANTE MARKISE

Wohnraumerweiterung nach draußen: Die Markisen von THULE OMNISTOR sind perfekt an die jeweilige Fahrzeuglänge angepasst und ergänzen Ihren Wohnraum.



## HOCHWERTIGE AUFBAUFENSTER

Die doppelt verglasten und getönten Außenfenster sind besonders resistent gegen Verformungen durch Kälte und Hitze. Sie dämpfen den Schall und bieten dauerhaften Schutz gegen Feuchtigkeit. Sicherheitsschlösser halten Langfinger fern.

## HECKLEUCHTEN MIT DYNAMISCHEM BLINKLICHT

Die modernen Heckleuchten mit Wischblinker verleihen dem Reisemobil einen sportlichen und automotiven Charakter.

### MEHR PLATZ DURCH HECKABSENKUNG

Die Heckabsenkung des Tiefrahmenchassis ermöglicht eine maximale Garagröße. Eine Isolierung des Bodens aus XPS-Dämmung schützt vor Frost. Die Garagenklappen sind mit Gasdruckdämpfern ausgestattet. Das sorgt im geöffneten Zustand für stabilen Halt.



### STABILE ZURRSCHIENEN

Verstellbare Zurrösen, in denen Sicherungsgurte befestigt werden können, sichern die Ladung zuverlässig.



### SICHERHEITSSCHLOSS

Das massive Schloss sichert Ihr mobiles Eigenheim.



### HOCHWERTIGES VERDUNKELUNGS- UND INSEKTENSCHUTZSYSTEM

Alle Seitenfenster sind mit einem Kombikassettensystem zum Schutz vor Sonne und Insekten ausgestattet. (außer Waschauffenster)



### EXTRABREITE EINGANGSTÜR MIT FENSTER, ZWEIFACHVERRIEGELUNG, ABLAGEFÄCHERN UND MÜLLEIMER

Die Tür ist mit stabilen Scharnieren ausgestattet. Das Fenster mit integriertem Plissee sorgt wahlweise für Durchsicht oder Blickschutz. In den Staufächern ist Raum für Kleinteile. Der praktische Mülleimer mit integriertem Handfeger- und Schaufel-Set sorgt für Sauberkeit.



### AUSSTELLBARES DACHFENSTER IM FAHRERHAUS

Das ausstellbare, doppelt verglaste und getönte Dachfenster sorgt für viel Tageslicht und lässt zusätzliche Frischluft herein. An sonnigen Tagen schützt ein praktisches Verdunkelungs- und Insektenschutzplissee vor übermäßiger Aufheizung des Innenraums und vor Insekten.



### ISOLIERTE DACHHAUBEN

Alle Modelle haben serienmäßig mindestens drei DOMETIC SEITZ Dachhauben. Sie sorgen für beste Isolierung, optimale Belüftung und eine freundliche Atmosphäre. Alle Dachhauben sind mit Verdunkelungs- und Insektenschutzplissees ausgestattet.



### ZENTRALER GASVERTEILER IN DER KÜCHE

Der Gasverteiler sitzt gut erreichbar in der Küche.



### AUSFAHRBARE EINSTIEGSSTUFE UND STABILE SEITENSCHÜRZEN

Die elektrisch ausfahrbare Einstiegsstufe erleichtert das Ein- und Aussteigen. Die Schürzenleiste ist aus Aluminium und damit besonders stoß- und trittfest.



### PRAKTISCHER GASFLASCHENAUSZUG

Im geräumigen Staukasten finden zwei Gasflaschen spielend Platz. Der Auszug garantiert einen leichten Flaschenwechsel.



### STABILE SICHERHEITSVERSCHLÜSSE

Die flach anliegenden Stauraumschlösser sorgen für zusätzliche Sicherheit.



### GUT ZUGÄNLICHER FRISCHWASSERTANK

Der Frischwassertank ist frostgeschützt und sicher in der Sitzbank installiert. Dadurch ist der Ablasshahn gut erreichbar und der Tank leicht zu reinigen.

### INSEKTENSCHUTZPLISSEE FÜR DIE EINGANGSTÜR

Das im Türrahmen integrierte Insektenschutzplissee für die Eingangstür lässt Licht und Luft herein und hält Insekten auf Abstand.



### SICHERUNGSKASTEN UNTER BEIFAHRERSITZ

Die gut zugängliche Elektrozentrale unter dem Beifahrersitz macht den Sicherungswechsel denkbar einfach. Am roten Batterie Hauptschalter lässt sich der 12-Volt-Stromkreis jederzeit unterbrechen. Das schützt die Batterie bei längerer Standzeit – etwa im Winter.



### FUSSMATTE IM FAHRERHAUS

Die pflegeleichte Fußmatte für die Fahrerhauskabine sorgt für Sauberkeit im Reisemobil. Die langlebige Ausführung mit Fersenverstärkung und Hobby-Logo ist passgenau auf das Fahrzeug zugeschnitten.



### GUT ERREICHBARES FROSTWÄCHTERVENTIL

Das stromlose Sicherheitsablassventil entleert den Boiler bei niedrigen Temperaturen automatisch. So kann der Ablauf nicht zufrieren, und die Wasserversorgung ist gesichert.



HEIZUNG



KLIMAANLAGE



FUSSBODEN-  
ERWÄRMUNG



WASSERVER-  
UND -ENTSORGUNG



BATTERIESTATUS



BELEUCHTUNG



POSITION



MULTIMEDIA

# HOBBYCONNECT

DIE SMARTE VERBINDUNG ZU IHREM FAHRZEUG

## HOBBYCONNECT

### STEUERUNG FÜR BORDTECHNIK ÜBER TFT-BEDIENPANEL UND BLUETOOTH PER APP

Mit **HOBBYCONNECT** haben Sie im Fahrzeug und in der nahen Umgebung Zugriff auf die wichtigsten elektronischen Geräte und Funktionen Ihres mobilen Eigenheims. Die Bedienung erfolgt über das TFT-Bedienpanel im Fahrzeug und über Bluetooth in Verbindung mit der modernen HobbyConnect-App. Steuern Sie Ihre Bordtechnik einfach vom Smartphone oder Tablet aus. Speichern Sie zum Beispiel Lichteinstellungen, überprüfen Sie den Batteriestatus und Tankfüllstände oder aktivieren Sie Klimaanlage oder Heizung – ganz einfach über selbsterklärende Symbole auf Ihrem Mobilgerät.

#### HIGHLIGHTS

- **HOBBYCONNECT** ist in vielen Modellen serienmäßig enthalten
- Die Bluetooth-Steuerung ist in **HOBBYCONNECT** kostenlos enthalten
- Die HobbyConnect-App ist für alle Hobby Kunden kostenlos im Google Play Store und App Store erhältlich



## HOBBYCONNECT+

### FERNSTEUERUNG FÜR BORDTECHNIK ÜBER MOBILFUNK PER APP

Möchten Sie auch aus der Ferne bequem die Klimaanlage oder Heizung aktivieren? Hobby macht's möglich. Mit **HOBBYCONNECT+** haben Sie über das Mobilfunknetz von überall Zugriff auf viele elektronische Geräte Ihres Fahrzeugs. Mit der modernen HobbyConnect-App steuern Sie Ihr Fahrzeug einfach standortunabhängig vom Smartphone oder Tablet aus.

#### HIGHLIGHTS

- Weltweite Fernsteuerung via **HOBBYCONNECT+** und Mobilfunknetz
- Positionsangabe des Fahrzeugs via Push-Nachricht
- Die HobbyConnect-App ist für alle Hobby Kunden kostenlos im Google Play Store und App Store erhältlich



# SONDER- AUSSTATTUNG

NACH IHREN WÜNSCHEN

## WOHNRAUM

### WOHNLICHE L-SITZGRUPPE

Die L-Sitzgruppe mit schwenkbarem Säulenhubtisch verleiht dem Fahrzeug einen besonders wohnlichen Charakter und sorgt für einen weiteren Sitzplatz im Wohnraum. (nicht für alle Optima Modelle erhältlich)



### BETTUMBAU DER SITZGRUPPE

Die Sitzgruppe lässt sich durch einen praktischen Umbausatz zu einem weiteren Schlafplatz umbauen.

### THERMOVORHÄNGE

Die isolierenden Thermovorhänge sorgen dafür, dass das Cockpit auch bei niedrigen Temperaturen warm bleibt. Die verschließbare Luke ermöglicht jederzeit die einfache Bedienung des Multimediasystems.



### EXTRA FAHRERHAUSBETT

Mit Zusatzpolstern und Ausgleichskeilen entsteht im Fahrerhaus ein gemütliches Bett für kleine Camper.

### TEPPICHBODEN IM WOHNRAUM

Der herausnehmbare und pflegeleichte Langflorteppich schafft Gemütlichkeit im Reisemobil. Er ist passgenau auf den jeweiligen Grundriss abgestimmt.



### VERDUNKELUNGSSYSTEM REMIS FÜR FRONT- UND SEITENSCHIEBEN IM FAHRERHAUS

Das bewährte REMIS Plisseesystem für das Fahrerhaus lässt sich einfach und schnell seitlich verschieben und schützt vor unerwünschten Blicken und Sonneneinstrahlung.

## AUFBAU- / BORDTECHNIK

### FAHRRADTRÄGER

Die Fahrradträger bieten Platz für bis zu vier Fahrräder. Für E-Bikes ist ein eigenständiges Trägersystem erhältlich.



 **HOBBYCONNECT** ready

### RAHMENFENSTER

Die hochwertigen, doppelt verglasten und getönten Rahmenfenster fügen sich bündig in die Außenwand ein – alles wirkt wie aus einem Guss.



### ANHÄNGEKUPPLUNG

Ob starr oder abnehmbar: Die Anhängerkupplung ist Voraussetzung, um etwa einen Bootstrailer oder einen Motorradanhänger zu ziehen.



### LEISTUNGSSTARKE HECKSTÜTZEN

Die Heckstützen sind aus faserverstärktem Kunststoff und Aluminium hergestellt. Sie sorgen mit einem sicheren Stand für eine angenehme Nachtruhe.

### AUTOMATISCHE SAT-ANLAGE

Zur vollautomatischen Satellitenanlage TELECO gehört ein 65 cm Parabolspiegel für eine große Reichweite. Mit ihrer geringen Aufbauhöhe von 19 cm bietet die Anlage eine ausgezeichnete Aerodynamik. Die Anlage lässt sich ganz einfach über das TV-Gerät steuern. Die Ausrichtung auf den gewünschten Satelliten erfolgt automatisch.



### LEICHTMETALLFELGEN

Für alle, die es sportlich mögen, gibt es Leichtmetallfelgen, die sich perfekt in das moderne Außendesign einfügen. (Modellbeispiel)

### LED-FLACHBILDSCHIRM 22"

Für Entspannung nach einem aufregenden Urlaubstag sorgt der 22" große LED-Flachbildschirm. Gemeinsam mit der SAT-Anlage und dem TV-Auszug kann der gemütliche Fernsehabend beginnen.



### WARMWASSERHEIZUNG

Die ALDE Warmwasserheizung 3020 HE mit einer Gesamtleistung von 8.500 Watt und einem integrierten 8,4-Liter-Boiler ist für viele Modelle erhältlich. Heizung und Warmwasseraufbereitung können gemeinsam, aber auch unabhängig voneinander genutzt werden.



### NAVIGATIONSSYSTEM MIT DAB+, STELLPLATZDATENBANK UND RÜCKFAHRKAMERA

Neben Funktionen als CD-/DVD-Player, Navigationssystem inklusive Stellplatz-App und Display für die Rückfahrkamera dient der AV-Tuner zum schnurlosen Telefonieren über Bluetooth und als zentraler Mediaplayer.

### DACHKLIMAAANLAGE MIT HEIZFUNKTION

Die Dachklimaanlage DOMETIC Freshjet verfügt über vier regelbare Luftströme. Das komfortable Leichtgewicht arbeitet sparsam und angenehm leise.



### HEIZUNG TRUMA COMBI 6 E

Die leistungsstarke Warmluftheizung TRUMA Combi 6 E kann nicht nur mit Gas, sondern auch mit Strom aus dem 230-Volt-Netz betrieben werden. Besonders im Winter wird so der Gasvorrat geschont.



### GROSSE DACHHAUBE

Noch mehr Tageslicht bei bester Isolierung: Für alle Modelle ist optional die große DOMETIC SEITZ Dachhaube Midi-Heki im Wohn- und Schlafraum verfügbar.



### USB-DOPPELADESTECKDOSE

Smartphones oder Tablets lassen sich bequem an der USB-Steckdose im Schlafbereich und an der Sitzgruppe aufladen.



## WASSER / GAS / ELEKTRIK

### GAS-AUSSENSTECKDOSE

Dank des komfortablen Außenanschlusses für gasbetriebene Geräte können Sie Ihr Essen bequem im Freien zubereiten.



### PRAKTISCHE AUSSENDUSCHE

Die Außendusche sorgt für Erfrischung und eignet sich auch perfekt dazu Ausrüstungsgegenstände schnell und bequem zu reinigen.



### AUSSENSTECKDOSE 230 V, INKL. SAT-/TV-ANSCHLUSS

Mit dem 230-Volt-Ausgang können Sie bei schönem Wetter vor dem Reisemobil sitzen und den Fernseher anschließen oder Ihren Elektrogrill in Betrieb nehmen.

### BACKOFEN

Ein Brot backen oder selbst gemachte Pizza zum Mittag – dank des Einbaubackofens auch auf Reisen jederzeit möglich.

## POLSTERKOMBINATIONEN

### POLSTERKOMBINATION SARI

Sonderausstattung bei Optima De Luxe.



### POLSTERKOMBINATION VIGO

Sonderausstattung bei Optima Ontour und Optima Ontour Alkoven.

## DESIGNVARIANTEN

### TRIEBKOPFLACKIERUNG UND DEKOR SCHWARZ

Sonderausstattung bei Optima De Luxe.



### TRIEBKOPFLACKIERUNG UND DEKOR FERGRAU

Sonderausstattung bei Optima De Luxe.





# KASTENWAGEN



**VANTANA  
ONTOUR** 80



**VANTANA  
DE LUXE** 88

**HOBBYKOMPLETT-  
VOLLAUSSTATTUNG** 96

WOHNRAUM	98
STAU-RAUM	100
KÜCHE	102
SCHLAFEN	104
BAD	106
AUFBAU- / BORDTECHIK	108
SMART HOME	110

**SONDERAUSSTATTUNG** 112



# VANTANA ONTOUR



## VANTANA ONTOUR DER EINSTEIGER

Der Hobby VANTANA ONTOUR ist wie für Sie gemacht.

Unser Einsteiger-Modell bietet alles, was Sie zum komfortablen Reisen benötigen. Die Küche ist mit Küchenblock, Edelstahlspüle, Zwei-Flammen-Kocher und 70-Liter-Kompressorkühlschrank bestens auf mobile Köche vorbereitet. Komfortable Kaltschaummatratzen versprechen erholsame Nächte. Die vollflächige B6-Spezialdämmung sowie der XPS-Schaum sorgen für eine hervorragende Isolierung des Aufbaus.

**Kategorie:** Kastenwagen  
**Triebkopf:** Fiat  
**Grundrisse:** 2  
**Personen:** bis zu 4  
**Schlafplätze:** bis zu 4  
**Breite:** 2.050 mm  
**Länge:** 5.998 - 6.363 mm  
**Polsterkombination:** Arras  
**Möbeldekor:** Cocobolo / Piquet Grau



**FAHRER- UND BEIFAHRERSITZ MIT ARMLEHNEN  
„CAPTAIN´S CHAIR“, DREH- UND HÖHENVERSTELLBAR**

Auf ausgedehnten Traumtours unterstützen die ergonomisch einstellbaren Sitze Ihren Rücken. Beidseitige Armlehnen und stabile Polster sorgen für entspanntes Reisen. Am Ziel angekommen lassen sich die Sitze in Sekundenschnelle um 180° drehen. So verwandeln Sie Ihr Fahrerhaus in eine gemütliche Sitzgruppe.





#### PRAKTISCHER 70-LITER KÜHLSCHRANK

Der kompakte Kühlschrank verfügt über eine LED-Innenbeleuchtung und eine variable Raumaufteilung. Das zusätzliche Staufach unter dem Kühlschrank bietet Platz für allerlei Utensilien und einen schnellen Zugriff aus dem Außenbereich.





K65 ET

### GEMÜTLICHER SCHLAFBEREICH

Ob französisches Bett oder Liegewiese in Längsrichtung: Der Vantana bietet komfortable Schlafbereiche für eine angenehme Nachtruhe.

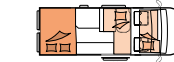
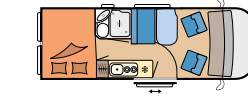


T60 FT



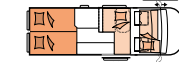
## GRUNDRISSE VANTANA ONTOUR

K60 FT



L: 5.998 mm · B: 2.050 mm  
H: 2.642 mm · G: 3.300 kg

K65 ET



L: 6.363 mm · B: 2.050 mm  
H: 2.642 mm · G: 3.500 kg

Erleben Sie unsere Modelle ganz bequem von zu Hause aus: [360.hobby-caravan.de](http://360.hobby-caravan.de)





# VANTANA DE LUXE

## VANTANA DE LUXE DER ALLROUNDER

Der Hobby VANTANA DELUXE punktet neben der komfortablen HobbyKomplett-Vollausstattung mit einem 140-PS-Motor, 16-Zoll-Leichtmetallfelgen und dem extrabreiten Panorama-Dachfenster HOBBY TOP.

Zu seinen inneren Werten gehören der serienmäßige 90-Liter-Kompressorkühlschrank mit Doppelanschlag, der sich zu beiden Seiten öffnen lässt und die gemütliche Ambientebeleuchtung. In puncto Außendesign haben Sie die Wahl zwischen klassischem Weiß und verschiedenen Sonderlackierungen. Auch der Stoßfänger ist im gewählten Farbton lackiert.

- Kategorie:** Kastenwagen
- Triebkopf:** Fiat
- Grundrisse:** 2
- Personen:** bis zu 4
- Schlafplätze:** bis zu 4
- Breite:** 2.050 mm
- Länge:** 5.998 - 6.363 mm
- Polsterkombination:** Patch
- Möbeldekor:** Olmo Pavarotti / Magnolia



#### PANORAMA-DACHFENSTER HOBBY TOP

Das extrabreite Panorama-Dachfenster sorgt für einen himmlischen Ausblick und luftig-hellen Raumeindruck. Es ist ausstellbar, doppelt verglast und getönt. An sonnigen Tagen schützt ein praktisches Verdunkelungs- und Insekenschutzsystem vor übermäßiger Aufheizung des Innenraums und vor Insekten.





#### GROSSER 90-LITER KÜHLSCHRANK

Besonders komfortabel – der große Kühlschrank lässt sich dank Doppelanschlag zu beiden Seiten öffnen. Dies ermöglicht die einfache Bedienung von draußen.





K60 FT



K65 ET

### SCHLAFPLATZ ODER STAURAUM

Nachts gemütlicher Schlafplatz, tagsüber großzügiger Stauraum:  
Die Betten lassen sich ganz einfach hochklappen und bieten somit wertvollen Stauraum für unterwegs.

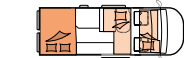
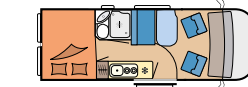


K65 ET



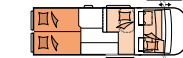
## GRUNDRISSE VANTANA DE LUXE

K60 FT



L: 5.998 mm · B: 2.050 mm  
H: 2.669 mm · G: 3.500 kg

K65 ET



L: 6.363 mm · B: 2.050 mm  
H: 2.669 mm · G: 3.500 kg

Erleben Sie unsere Modelle  
ganz bequem von zu Hause aus:  
[360.hobby-caravan.de](http://360.hobby-caravan.de)







- Fahrer- u. Beifahrersitz mit Armlehnen „Captain's Chair“
- Fahrer- u. Beifahrersitz dreh- u. höhenverstellbar
- Fahrer- u. Beifahrerairbag
- Klimaanlage, manuell mit Pollenfilter im Fahrerhaus
- Verdunkelungssystem für Front- und Seitenscheiben im Fahrerhaus
- Außenspiegel, elektrisch verstell- und beheizbar
- ESP inkl. ASR, Hillholder und TRACTION+
- GFK-Innenboden mit XPS-Wärmedämmung
- Kombikassetten mit Verdunkelungs- und Insektenschutzplissee für alle Fenster
- Ausschwenkbare Tischverbreiterung
- Dachhaube DOMETIC SEITZ Midi-Heki mit Verdunkelungs- und Insektenschutzplissee im Wohn- und Schlafraum
- Insektenschutzplissee für Schiebetür
- Ausstellbares Vorhängefenster in Milchglasoptik im Waschraum

## HOBBYKOMPLETT-VOLLAUSSTATTUNG: EIN PREIS – ALLES DRIN

Bei Ihrem neuen Hobby erwartet Sie Komfort in Serie. Auf den folgenden Seiten entdecken Sie die vielen Ausstattungsdetails, die den Urlaub in einem Hobby Kastenwagen ganz einfach noch schöner machen.

Die nachfolgend gezeigten Merkmale der HobbyKomplett-Vollaussattung sind je nach Modell verfügbar. Die exakten Ausstattungsdetails entnehmen Sie bitte der aktuellen Preisliste.



# WOHNRAUM

DURCHDACHT BIS INS KLEINSTE DETAIL

## KOMFORTABLE SITZGRUPPE

Auf ausgedehnten Traumtours unterstützen die ergonomisch einstellbaren Fahrersitze Ihren Rücken. Beidseitige Armlehnen und stabile Polster sorgen für entspanntes Reisen. Am Ziel angekommen lassen sich die Sitze in Sekundenschnelle um 180° drehen. So verwandeln Sie Ihr Fahrerhaus in eine gemütliche Sitzgruppe für bis zu vier Personen. Der große Tisch lässt sich mit einem Handgriff um eine ausschwenkbare Tischplatte erweitern und bietet reichlich Beinfreiheit.



## HOCHWERTIGES VERDUNKELUNGS- UND INSEKTENSCHUTZSYSTEM

Alle Seitenfenster sind mit einem Kombikassettensystem zum Schutz vor Sonne und Insekten ausgestattet. (außer Waschraumfenster)



## SCHIEBETÜR MIT FENSTER UND ABLAGEFÄCHERN

Freier Blick nach draußen und viel Licht im Innenraum: Das große Fenster, ein Verdunkelungsplissee und die Staufächer sind harmonisch in die Schiebetür integriert.



## LESESPOT IN SITZGRUPPE

Die exklusive Leseleuchte sorgt energiesparend für helles Licht. Sie lässt sich gezielt ausrichten, um ein Buch zu lesen oder die Reiseroute für den nächsten Tag zu studieren.



## INSEKTENSCHUTZPLISSEE FÜR DIE SCHIEBETÜR

Tür auf, Insektenschutz zu: So gelangt frische Luft nach innen und die Ruhe bleibt bestehen.



# STAU RAUM

ALLES DABEI

## INTELLIGENTE AUFTEILUNG DES HECKBEREICHS

Viel Platz für Urlaubs- und Sportutensilien bietet der variable Staubereich im Heck. Kiteausrüstung? Mountainbike? Kein Problem: Durch die praktischen Zurrösen bleibt alles an seinem Platz.



## FLEXIBLER LATTENROST

Wird das Bett zur Seite geklappt, kann der Vantana auch größere Sportgeräte aufnehmen. Befestigungsurte halten während der Fahrt alles an Ort und Stelle. (Abbildung zeigt K60 FT)

## GUT ERREICHBARER KLEIDERSCHRANK

Der Kleiderschrank unter der Arbeitsplatte bietet Platz für Schuhe, gefaltete Kleidung und andere Dinge. Der Inhalt ist damit stets in Reichweite.



## HINTERLÜFTETE HÄNGESCHRÄNKE MIT VIEL STAURAU M

Immer alles im Blick: Die Klappen der Hängeschränke lassen sich weit öffnen. Das sorgt für gute Übersicht. Robuste Scharniere halten die Klappen an Ort und Stelle. Während der Fahrt sichert ein stabiler Verschluss die Ladung. Für das gewisse Extra sorgen die LED-Lichtbänder der Hängeschränke. Belüftungsschlitze in den Hängeschränken in Verbindung mit der Aufbauisolierung gewährleisten Luftzirkulation und stabile Temperaturen. Die Hängeschränke laufen über die B-Säule nahtlos bis ins Fahrerhaus.



## STAU FÄCHER IM HECKBEREICH

Einfach alles im Blick. Staufächer im Heckbereich sorgen für schnellen Zugriff und bieten einen sicheren Aufbewahrungsort für Kleinteile und nützliche Campingutensilien.

## STAU FACH IM BODENBEREICH

Hier bleibt kein Platz ungenutzt. Das Staufach im Fußbodenpodest sorgt dafür, dass alles seinen festen Platz hat.

## ROBUSTE BEFESTIGUNGSMÖGLICHKEITEN

Stabile Zurrösen, an denen Sicherungsurte befestigt werden können, sorgen für eine zuverlässige Ladungssicherung.



# KÜCHE

MODERNE KÜCHENPLANUNG MIT VIEL STAURAUUM

## LED-BELEUCHTUNG UND STECKDOSEN IN DER KÜCHE

Eine durchgehende LED-Lichtleiste über Herd und Spüle leuchtet die Arbeitsfläche optimal aus. Ein weiteres Detail: die zwei 230-Volt-Steckdosen in der Küche.



## KÜCHENSCHUBLADEN IN KOMFORTGRÖSSE

Die großen Schubladen mit Vollauszug und Push-Lock bieten Überblick und leichten Zugang. Durch die Soft-Close-Mechanik schließen die Schubladen sanft und leise.

## GROSSZÜGIGE ARBEITSFLÄCHE

Die kompakte Küche ist beispielhaft für die intelligente Raumnutzung des Vantana und bietet viel Platz für die Zubereitung leckerer Gerichte.



## PRAXISGERECHTE KOCHER-SPÜLE-KOMBINATION MIT MEHR ARBEITSFLÄCHE

Gasherd und Spülbecken sind aus robustem Edelstahl gefertigt und bilden eine durchgängige Einheit. So entsteht mühelose Sauberkeit in einem Wisch. Der großzügige Abstand der zwei Flammen zueinander erleichtert das Zubereiten von Speisen auch in größeren Kochtöpfen. Die Zündung der Gasflamme erfolgt elektrisch. Zusätzliche Arbeitsfläche schafft bei Bedarf die zweigeteilte Sicherheitsglas-Abdeckung.

## GROSSER 90-LITER KÜHLSCHRANK

Besonders komfortabel – der große Kühlschrank lässt sich dank Doppelschlag zu beiden Seiten öffnen. Sitzt man vor dem Fahrzeug, braucht man nicht mehr in das Fahrzeug steigen, um etwas aus dem Kühlschrank zu nehmen.





# SCHLAFEN

KOMFORT FÜR EINE ANGENEHME NACHT

## KOMFORTABLE EINZELBETTEN

Großzügiger Platz für entspannte Nächte: Auf der breiten Liegefläche schläft man bequem in Längsrichtung.



## GROSSZÜGIGES FRANZÖSISCHES BETT

Viel Platz auch für Querschläfer: Das französische Bett bietet Raum für gemütliche Ruhestunden.



## ZENTRALER LICHTSCHALTER IM SCHLAFBEREICH

Jeder Vantana ist serienmäßig mit einem praktischen Tastschalter für die Innenbeleuchtung ausgestattet.



## INDIVIDUELLER SCHLAFKOMFORT

Wie für Sie gemacht: Die hochwertige Kaltschaummatratze passt sich in Kombination mit dem GOODSIDE® Lattenrost optimal an die Körperkontur an. Das System wird mit Fiberglaslatten in drei unterschiedlichen Härtegraden geliefert. Sie sind untereinander kompatibel – je nach persönlichen Vorlieben.



# BAD

ALLES FÜR DIE PERSÖNLICHE PFLEGE

## KOMPAKTWASCHRAUM

Der Kompaktwaschraum nutzt den vorhandenen Platz besonders effektiv aus. Die Toilette ist drehbar, sodass sich viel Fläche zum Duschen schaffen lässt. Das ausstellbare Fenster sorgt für natürliches Licht und optimale Belüftung des Waschraums. Seine Milchglasscheibe gewährleistet dabei die gewünschte Privatsphäre. Und der Duschvorhang findet bei Nichtbenutzung hinter der Blende seinen Platz.



## GROSSZÜGIGE STAUMÖGLICHKEITEN

Schön und praktisch zugleich: In den Spiegelschränken lassen sich Pflegeprodukte jederzeit griffbereit unterbringen.



## AUSZIEHBARE HANDBRAUSE

Die Kombiarmatur dient gleichzeitig als Wasserhahn und Duschbrause. Der Schlauch lässt sich platzsparend im Hahn verstauen.



## FROSTGESCHÜTZT INSTALLIERTER FRISCHWASSERTANK

Der gut erreichbare Frischwassertank ist auch für niedrige Temperaturen gerüstet. Er ist sicher im Fahrzeugheck installiert.

## DREHTOILETTE THETFORD

Die drehbare Kassettentoilette sorgt für eine optimale Raumnutzung. Sie verfügt über ein kraftvolles, geräuscharmes Spülsystem. Eine intelligente Anzeige teilt mit, wann der Tank geleert werden muss.



# AUFBAU- / BORDTECHNIK

PERFEKT GERÜSTET IN DEN URLAUB

## BORDSTEUERUNGSSYSTEM

Im Eingangsbereich befindet sich das Hobby-Standard-Bedienpanel mit CI-BUS. Es regelt fast alle Beleuchtungseinheiten, zeigt unter anderem die Füllstände von Frisch- und Brauchwasser sowie den Ladestand der Bord- und Fahrzeugbatterie.



## PANORAMA-DACHFENSTER HOBBY TOP

Das extrabreite Panorama-Dachfenster sorgt für einen himmlischen Ausblick und luftig-hellen Raumeindruck. Es ist ausstellbar, doppelt verglast und getönt. An sonnigen Tagen schützt ein praktisches Verdunkelungs- und Insekenschutzsystem vor übermäßiger Aufheizung des Innenraums und vor Insekten.




## QUALITATIV HOCHWERTIGE VORHÄNGEFENSTER

Die getönten Außenfenster werden im Gießverfahren hergestellt. Die erhöhte Materialstärke punktet in Sachen Stabilität und Schallschutz. Das Dichtungssystem hält das Fahrzeug zuverlässig trocken.



## WASSERABLAUF ÜBER SCHIEBETÜR

Die integrierte Regenleiste lässt Regenwasser gezielt ablaufen. Die LED-Einstiegsleuchte sorgt für beste Sicht beim Ein- und Aussteigen.



## HOCHWIRKSAME WÄRMEDÄMMUNG

Der Aufbau des Vantana ist mit B6-Hochleistungsdämmung und XPS-Schaum gedämmt. Dies versteift nicht nur die Karosserie und sorgt für angenehme Ruhe während der Fahrt. Es sorgt außerdem für stabile Temperaturen und ein angenehmes Wohlfühlklima.



## VERDUNKELUNGSSYSTEM FÜR FRONT- UND SEITENSCHIEBEN IM FAHRERHAUS

Das Verdunkelungssystem für das Fahrerhaus lässt sich ganz einfach mit Magnetclips befestigen. Es schützt vor unerwünschten Blicken, Sonneneinstrahlung und hat außerdem wärmedämmende Eigenschaften.



HEIZUNG



KLIMAANLAGE



FUSSBODEN-  
ERWÄRMUNG



WASSERVER-  
UND -ENTSORGUNG



BATTERIESTATUS



BELEUCHTUNG



POSITION



MULTIMEDIA

# HOBBYCONNECT

DIE SMARTE VERBINDUNG ZU IHREM FAHRZEUG

## HOBBYCONNECT

### STEUERUNG FÜR BORDTECHNIK ÜBER TFT-BEDIENPANEL UND BLUETOOTH PER APP

Mit **HOBBYCONNECT** haben Sie im Fahrzeug und in der nahen Umgebung Zugriff auf die wichtigsten elektronischen Geräte und Funktionen Ihres mobilen Eigenheims. Die Bedienung erfolgt über das TFT-Bedienpanel im Fahrzeug und über Bluetooth in Verbindung mit der modernen HobbyConnect-App. Steuern Sie Ihre Bordtechnik einfach vom Smartphone oder Tablet aus. Speichern Sie zum Beispiel Lichteinstellungen, überprüfen Sie den Batteriestatus und Tankfüllstände oder aktivieren Sie Klimaanlage oder Heizung – ganz einfach über selbsterklärende Symbole auf Ihrem Mobilgerät.

#### HIGHLIGHTS

- **HOBBYCONNECT** ist in vielen Modellen serienmäßig enthalten
- Die Bluetooth-Steuerung ist in **HOBBYCONNECT** kostenlos enthalten
- Die HobbyConnect-App ist für alle Hobby Kunden kostenlos im Google Play Store und App Store erhältlich



## HOBBYCONNECT+

### FERNSTEUERUNG FÜR BORDTECHNIK ÜBER MOBILFUNK PER APP

Möchten Sie auch aus der Ferne bequem die Klimaanlage oder Heizung aktivieren? Hobby macht's möglich. Mit **HOBBYCONNECT+** haben Sie über das Mobilfunknetz von überall Zugriff auf viele elektronische Geräte Ihres Fahrzeugs. Mit der modernen HobbyConnect-App steuern Sie Ihr Fahrzeug einfach standortunabhängig vom Smartphone oder Tablet aus.

#### HIGHLIGHTS

- Weltweite Fernsteuerung via **HOBBYCONNECT+** und Mobilfunknetz
- Positionsangabe des Fahrzeugs via Push-Nachricht
- Die HobbyConnect-App ist für alle Hobby Kunden kostenlos im Google Play Store und App Store erhältlich



# SONDER- AUSSTATTUNG

NACH IHREN WÜNSCHEN

## WOHNRAUM

### SCHLAFPLATZ IN DER SITZGRUPPE

Mit dem Umbausatz für die Sitzgruppe entsteht im Handumdrehen ein Kinderschlafplatz.



### EXTRA FAHRERHAUSBETT

Mit Zusatzpolstern und Ausgleichskeilen entsteht im Fahrerhaus ein gemütliches Bett für kleine Gäste.

### FUSSMATTE IM FAHRERHAUS

Die pflegeleichte Fußmatte für die Fahrerhauskabine sorgt für Sauberkeit im Kastenwagen. Die langlebige Ausführung mit Fersenverstärkung und Hobby-Logo ist passgenau auf das Fahrzeug zugeschnitten.



### TEPPICHBODEN IM WOHNRAUM

Der herausnehmbare und pflegeleichte Langflorteppich sorgt für Gemütlichkeit im Vantana. Er ist passgenau auf den jeweiligen Grundriss abgestimmt.

## AUFBAU- / BORDTECHNIK

### FAHRRADTRÄGER THULE FÜR 2 FAHRRÄDER

Der THULE-Träger eignet sich optimal für den Transport von zwei Fahrrädern. Die Montage erfolgt ohne Werkzeug. Die Heckklappe lässt sich weiterhin öffnen, selbst wenn Fahrräder auf dem Träger stehen. (optional für ET-Grundrisse erhältlich)



### RAHMENFENSTER

Die hochwertigen, doppelt verglasten und getönten Rahmenfenster fügen sich bündig in die Außenwand ein – alles wirkt wie aus einem Guss.



### AUSSENSTECKDOSE 230 V, INKL. SAT-/ TV-ANSCHLUSS

Mit dem 230-Volt-Ausgang können Sie bei schönem Wetter vor dem Vantana sitzen und den Fernseher anschließen oder Ihren Elektrogrill in Betrieb nehmen.



### VORBEREITUNG FÜR DACHKLIMAANLAGE

Mitgedacht: Für den Einbau einer Dachklimaanlage sind die notwendigen Leitungen bereits im Dach verlegt. (Dachklimaanlage werkseitig nicht lieferbar)



### VERDUNKELUNGSSYSTEM REMIS FÜR FRONT- UND SEITENSCHIEBEN IM FAHRERHAUS

Das bewährte REMIS-Plisseesystem für das Fahrerhaus lässt sich einfach und schnell seitlich verschieben und schützt vor unerwünschten Blicken und Sonneneinstrahlung.



### TV-AUSZUG FÜR FLACHBILDSCHIRM INKLUSIVE 12-VOLT-/230-VOLT-ANSCHLÜSSE

Der um 180 Grad schwenkbare TV-Arm bietet von allen Positionen gute Sicht auf den Fernseher. (Fernseher nicht im Lieferumfang enthalten)



### NAVIGATIONSSYSTEM MIT DAB+, STELLPLATZDATENBANK UND RÜCKFAHRKAMERA

Neben Funktionen als CD-/DVD-Player, Navigationssystem inklusive Stellplatz-App und Display für die Rückfahrkamera dient der AV-Tuner zum schnurlosen Telefonieren über Bluetooth und als zentraler Mediaplayer.



### HEIZUNG TRUMA COMBI 4 INKL. 10-LITER-WARMWASSERAUFBEREITUNG UND FROSTWÄCHTERVENTIL

Die Warmluftleitungen der TRUMA Combi Heizung verteilen Heizungsluft optimal im Fahrzeug und sorgen für kuschelige Temperaturen.

## DESIGNVARIANTEN

### LACKIERUNG SILBER, FERGRAU ODER SCHWARZ

Sonderausstattung bei Vantana De Luxe.



## POLSTERKOMBINATIONEN

### POLSTERKOMBINATION VIGO

Sonderausstattung bei allen Modellen.





## REISELUST GEWECKT? WIR SIND FÜR SIE DA!

Sie haben schon einen Hobby für sich im Blick? Machen Sie ihn zu IHREM Hobby. Mit dem Konfigurator auf [www.hobby-caravan.de](http://www.hobby-caravan.de) passen Sie alle Hobby Fahrzeuge Ihren ganz persönlichen Wünschen an. Mit den 360°-Rundgängen kommen Sie Ihrem Traumfahrzeug noch näher. Für Vorfreude sorgen unsere Reisetipps und Videos.

### **Startklar und jederzeit in besten Händen!**

Mit Ihrem neuen Hobby sind Sie überall zuhause. Europas größtes Händlernetz steht Ihnen auf all Ihren Reisen mit Rat, Tat und schnellem Service zur Seite.

### **Los geht's!**

Lassen Sie sich jetzt vor Ort beraten. Auf [www.hobby-caravan.de](http://www.hobby-caravan.de) finden Sie mit wenigen Klicks Ihren persönlichen Hobby-Händler in Ihrer Nähe. Oder melden Sie sich kostenfrei in unserem neuen Mitgliederbereich an. Entdecken Sie traumhafte Reiserouten, oder lassen Sie sich von unserem Kundenmagazin „Hobby heute“ und dem Newsletter immer auf dem neusten Stand halten.

Wir freuen uns, Sie bald in der großen Hobby-Familie begrüßen zu dürfen.

**Hobby**  
GEBAUT FÜR'S LEBEN

# MADE IN GERMANY

## DEUTSCHLAND

Hobby-Wohnwagenwerk  
Ing. Harald Striewski GmbH  
Harald-Striewski-Straße 15  
24787 Fockbek/Rendsburg  
[www.hobby-caravaning.de](http://www.hobby-caravaning.de)  
[www.facebook.com/hobby.de](https://www.facebook.com/hobby.de)


## WELTWEIT

Belgien · Bulgarien · Chile · China · Dänemark  
Deutschland · Estland · Finnland · Frankreich  
Griechenland · Großbritannien · Irland · Island  
Israel · Italien · Japan · Kroatien · Mongolei  
Neuseeland · Niederlande · Norwegen  
Österreich · Polen · Portugal · Schweden  
Schweiz · Slowakei · Spanien · Sri Lanka  
Südkorea · Taiwan · Thailand  
Tschechische Republik · Türkei · Ungarn

## IMMER IN IHRER NÄHE

Mit rund 500 Handels- und Servicepartnern sind wir immer persönlich für Sie da. Auch im Urlaub – dank eines der größten Händlernetze Europas.

## IHR VERTRAGSHÄNDLER



## ALLGEMEINE HINWEISE

Reisemobile Katalog, Saison 2021  
Stand August 2020

Die im Prospekt abgebildeten Modelle enthalten z. T. auch Sonderausstattungen bzw. Dekorationen, die nicht zum serienmäßigen Lieferumfang gehören. Abweichungen in Struktur und Farbe gegenüber den abgebildeten Einrichtungsgegenständen bleiben vorbehalten, soweit sie in der Natur der verwendeten Materialien liegen und handelsüblich sind. Gleiches gilt für technische Änderungen am Fahrzeug, soweit die Produktqualität insgesamt gleichwertig bleibt oder verbessert und der Verwendungszweck nicht beeinträchtigt wird.

Einige Merkmale sind aufgrund der Grundrissplanung nicht in allen Modellen möglich. Die Ausstattung ist in der aktuell gültigen Preisliste abgebildet. Der Inhalt entspricht dem Stand der Drucklegung. Änderungen in Konstruktion und Ausstattung sowie Irrtümer vorbehalten. Weitere Bilder finden Sie auf [www.hobby-caravaning.de](http://www.hobby-caravaning.de)

**Hobby**  
GEBAUT FÜRS LEBEN