

MOOVEO VAN

TIME TO MOOVE



MOOVEO

VAN KATALOG

Modelle 2021



MIT DEM MOOVEO VAN TRAUMHAFTE GEGENDEN ENTDECKEN

Entspanntes Reisen, lang geplant oder spontan. Neues entdecken oder auch flexibel nutzbar für viele Alltagsdinge. Der MOOVEO VAN das alles und vieles mehr. Der MOOVEO VAN ist aufgrund seiner kompakten sowie praktischen Details der ideale Begleiter, wenn Sie ohne Einschränkungen reisen wollen. Mit Erfahrung im gesamten Team blei-

ben wir nie stehen und entwickeln uns und den Van immer weiter. In diesem Jahr präsentieren wir Ihnen unsere neue Kollektion 2021. Entdecken Sie unsere 6 innovativen und cleveren Modelle, wie z.B. unseren neuen Van 54DBS für 2 Personen. Erleben Sie in einem unserer MOOVEOS unvergesslich traumhafte Reisen.

INHALT

04 — Citroën Jumper

05 — Fiat Ducato

06 — Van 54DB

08 — Van 54DBS

10 — Van 60DB

12 — Van 60EB

14 — Van 63EB

16 — Van 63DBL

18 — Komplettpreis

20 — Qualität

22 — PRESTIGE

24 — Übersicht Optionen

26 — Farben & Highlights

28 — Technische Daten

30 — Sonderausstattung



CITROËN JUMPER SCHALTGETRIEBE

• LEISTUNGSSTARK

Der Citroën Jumper bietet im innerstädtischen wie im außerstädtischen Bereich für jeden Einsatzzweck eine passende Lösung. Gemeinsam haben diese das dynamische Fahrverhalten, einen hohen Fahrkomfort, optimierte Betriebskosten sowie Motoren, die die Anforderungen der Abgasnorm Euro 6 d-TEMP erfüllen.

• DIE MOTOREN

Die verschiedenen Motoren des Citroën Jumpers entsprechen hinsichtlich Verbrauch und Emissionen den neusten technologischen Stand. Es gibt den Motor in 3 Leistungsstufen ausschließlich mit Schaltgetriebe:

- 2,2 l BlueHDi 120 Stop&Start 6-Gang-Schaltgetriebe (88 kW)
- 2,2 l BlueHDi 140 Stop&Start 6-Gang-Schaltgetriebe (103 kW)
- 2,2 l BlueHDi 165 Stop&Start 6-Gang-Schaltgetriebe (121 kW).

Leistungsstark sind die Motoren dank des serienmäßigen Turboladers mit variabler Geometrie + Wechselstromgenerator mit 220 A. Sie sind zudem einfach in der Wartung, das heißt Inspektion aller 2 Jahre bzw. 50.000 km und Zahnriemenwechsel alle 10 Jahre bzw. 150.000 km.



FIAT DUCATO AUTOMATIKGETRIEBE OPTIONAL

MEHR LEISTUNG EINE NEUE, LEISTUNGSSTÄRKERE SERIE

Fiat nutzt die Abgasnorm Euro 6d-TEMP zur Überarbeitung seiner Motoren, die ab sofort leistungsfähiger sind als ihre Vorgänger: 120 PS, 140 PS, 160 PS und 180 PS. Alle Motoren sind mit 2,3 l Hubraum erhältlich.



MEHR FAHRKOMFORT EIN VTG IM MOTOR

Die Ducato Euro-6d-Motoren verfügen über einen Turbolader mit verstellbarer Turbinengeometrie. Die elektronische Steuerung des Turboladers ermöglicht eine deutliche Verbesserung des Fahrkomforts, da das Motorverhalten an Ihre Fahrweise angepasst und somit der Verbrauch optimiert wird.

EURO 6D – EINE STRENGERE UMWELTNORM

Am 1. September 2019 tritt die neue Abgasnorm Euro 6d-TEMP in Kraft. Diese Norm basiert auf dem anspruchsvollen WLTP-Messverfahren. Um die strengeren Zertifizierungsprüfungen zu bestehen, müssen die neuen Fiat Euro-6d-Motoren bessere Umweltwerte aufweisen (weniger Emissionen, vor allem von NOx), was insbesondere dank der AdBlue-Technologie ermöglicht wird. Positiver Nebeneffekt: Der Kraftstoffverbrauch sollte leicht zurückgehen.

EIN KOMPLETT AUTOMATISCHES GETRIEBE

Außerdem führt Fiat gleichzeitig mit seinen neuen Euro-6d-Motoren auch ein neuartiges Automatikgetriebe mit 9 Gängen ein, das eine optimale Ausnutzung des Drehmoments und somit ein angenehmes Fahrgefühl ermöglicht. Dieses Getriebe ist bei den 140- (mit Öko-Paket), 160- und 180-PS-Modellen erhältlich und erfordert eine 16-Zoll-Bereifung.

DEUTLICHE ERHÖHUNG DES DREHMOMENTS

Das Drehmoment der neuen Fiat-Motoren ist 12 % höher als bei den vorhergehenden Motoren. So bietet der 140-PS-Motor dasselbe Drehmoment wie der frühere 150-PS-Motor, und optimale Leistungen werden bei einer geringeren Drehzahl als früher erreicht.



MOOVEO

NEU!



VAN 54DB



- Urlaubsbegleiter und Alltagsheld
- Ergonomisch funktionale Küche
- Optional mit Aufstelldach
- Rahmenfenster mit Doppelverglasung



Länge
5,40 m

Sitzplätze
4

Schlafplätze
2

Vielseitiger Van für maximale Mobilität. Der optimale Allrounder für Touren durch die schönsten Städte. Mit dem intelligenten Verstaunungssystem entsteht eine optimale Raumnutzung. Das seitliche Bad mit ebenerdiger Dusche sowie ausklappbarem Waschbecken lässt keine Wünsche offen.



Neue Ablageboards ▼



KLEIN UND GUT DURCHDACHT

▼ Großes Dachfenster optional über Bett wählbar



54DB

HIGHLIGHTS

- Großer Wohnbereich für 4 Personen
- Durchgehendes Raumbad mit ebenerdiger Dusche
- Thule Fahrradträger in schwarz
- Thule Dachmarkise



▲ Raffinierte Bauweise sorgt für Platz



▼ Einfacher Zugang zum bequemen Bett



<https://>

MODELL
AUCH
IM WEB

Entdecken Sie den diesen und andere Vans in einer 360 Grad-Ansicht im Internet. Sie können dort ebenfalls Ihren Traum-Van konfigurieren.

NEU!



VAN 54DBS



- Urlaubsbegleiter und Alltagsheld
- Ergonomisch funktionale Küche
- Rahmenfenster mit Doppelverglasung



Länge
5,40 m

Sitzplätze
2

Schlafplätze
2

Vielseitiger Van für maximale Mobilität. Der optimale Allrounder für Touren durch die schönsten Städte. Mit dem intelligenten Verstaunungssystem entsteht eine optimale Raumnutzung. Das seitliche Bad mit ebenerdiger Dusche sowie ausklappbarem Waschbecken lässt keine Wünsche offen.

Entdecken Sie den diesen und andere Vans in einer 360 Grad-Ansicht im Internet. Sie Können dort ebenfalls Ihren Traum-Van konfigurieren.

54DBS

HIGHLIGHTS

- Großer Wohnbereich für 2 Personen
- ebenerdige Dusche
- Thule Fahrradträger in schwarz
- 120 Watt Solaranlage



▲ **Geräumiger Sitzbereich mit schwenkbaren Tischplatte**

Raffinierte Bauweise ▼



▲ **Neues Bad anstelle des seitherigen Raumbades**

PLATZ FÜR
2 PERSONEN




▼ **Geändertes Waschbecken-Design**



<https://>

MODELL
AUCH
IM WEB

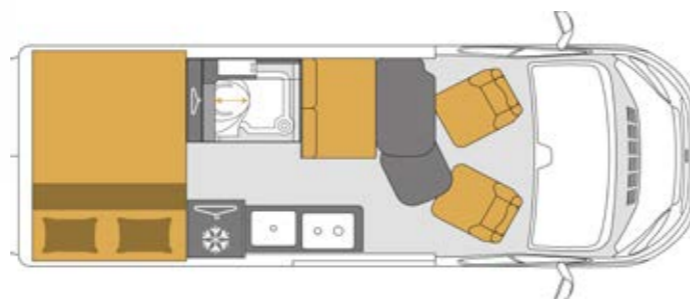




VAN 60DB



- Raffinierter Stauraum
- LED Außenbeleuchtung
- 90 l Kompressorkühlschrank
- Optionales Aufstelldach



Länge
5,99 m

Sitzplätze
4

Schlafplätze
2

Kompakt-Van, der mit zeitgemäßem Wohnraumambiente punktet. Zusätzlich hat er weitere Schlafplätze in petto. Er sorgt mit seiner ausgeklügelten Bauweise für nützliche Highlights. Das bequeme Heckbett lässt sich komplett nach oben klappen, sodass ein riesiger Kofferraum entsteht.



Großzügige Dinette und Durchgang zum Bett



KOMPAKT UND WENDIG




60DB

HIGHLIGHTS

- Großer Wohnbereich für 4 Personen
- 3-in-1-Bad aus Thermoplast-Kunststoff mit großer Dusche
- Heckbett mit Bultex-Matratze und Lattenrost.
- Vollautomatische Sat-Anlage mit 19" TFT-Monitor

Durchlademöglichkeit durch die herausnehmbaren Schottwände



<https://>

MODELL AUCH IM WEB

Entdecken Sie den diesen und andere Vans in einer 360 Grad-Ansicht im Internet. Sie können dort ebenfalls Ihren Traum-Van konfigurieren.



Zweckmäßiges Bad mit allem Komfort



Verdunklungsrollos für Front- und Seitenfenster





VAN 60EB



- Beinauflage Fahrer + Beifahrer (optional)
- Einzigartiger Grundriss
- Panoramadachfenster



Länge
5,99 m

Sitzplätze
2

Schlafplätze
2

Ihr zu Hause auf Rädern mit gemütlicher Sitzzecke für explizit zwei Personen. Einzelbetten im Heck bieten bequem Platz für eine entspannte Nacht direkt unter dem Sternenhimmel. Die Küche beinhaltet einen Kompressorkühlschrank mit einem Fassungsvermögen von 85 Litern.



Viele Schubläden in der Küche für alle Utensilien ▼



PLATZ FÜR
2 PERSONEN



60EB

HIGHLIGHTS


- Essnische mit verschiebbarer Tischplatte
- 3-in-1-Bad aus Thermo-Plast-Kunststoff mit großer Dusche
- 6 m Fahrzeug mit Einzelbetten, Bultex-Matratzen und Lattenrost
- Vollautomatische Sat-Anlage mit 19" TFT-Monitor



▲ Bequeme Einzelbetten im Heck des Vans



▼ Staufächer in edler Optik und Haptik



<https://>

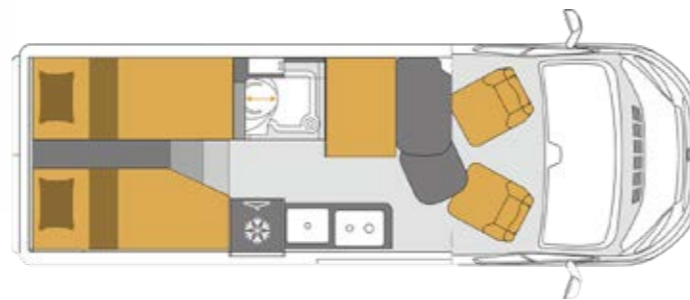
MODELL
AUCH
IM WEB

Entdecken Sie den diesen und andere Vans in einer 360 Grad-Ansicht im Internet. Sie Können dort ebenfalls Ihren Traum-Van konfigurieren.

VAN 63EB



- Hochwertige Isoteck Isolierung
- Ausziehbarer Wohnzimmertisch
- Viele USB-Anschlussbuchsen
- optionales Aufstelldach



Länge
6,36 m

Sitzplätze
4

Schlafplätze
2

Das eigene Bett oder die große Liegefläche erleben Sie nach den gemeinsamen Eindrücken vom Tag. Dieser flexible Van besitzt ausreichend Staufächer und Schränke für jegliche reiserlevanten Dinge. Das verschiebbare WC und das klappbare Waschbecken ermöglichen Freiraum zum Duschen.



3-in-1 Bad für viel Bewegungsraum ▼



KOMFORT
EINZELBETTEN



63EB

HIGHLIGHTS

- Großer Wohnbereich für 4 Personen
- 3-in-1-Bad aus Thermo-plast-Kunststoff mit großer Dusche
- Heckbett mit Bultex-Matratze und Lattenrost
- Front-Rollo-System inkl. Fahrer- und Beifahrertür



▲ Dachfenster für angenehmes Tageslicht im Van



▼ Elegante Linienführung der Hängeschranke



<https://>

MODELL
AUCH
IM WEB

Entdecken Sie den diesen und andere Vans in einer 360 Grad-Ansicht im Internet. Sie können dort ebenfalls Ihren Traum-Van konfigurieren.

VAN 63DBL



- Drehbare Pilotensitze
- Klappwaschbecken und WC
- Bultex-Matratzen mit Lattenrost
- Lounge-Beinauflage (optional)



Länge
6,36 m

Sitzplätze
4

Schlafplätze
2

Mobiles Eigenheim mit Sitz- und Schlafkomfort. Dieser Grundriss lebt von und für die sogenannte "Lounge Lösung". Endlich können Fahrer und Beifahrer in der Sitzgruppe die Beine hochlegen und den Abend im Van genießen. Dieser Van hat auch noch weitere Talente, die es zu entdecken gilt.



Küchenblock mit 2 Gas-Kochfeldern ▼



ENDLOSE WEITEN
AUSSEN UND INNEN



63DBL

HIGHLIGHTS

- Große Lounge-Sitzgruppe für 4 Personen
- Thule Fahrradträger in schwarz
- 120 Watt Solaranlage
- Großes Doppelbett

▲ **Zusätzlicher Schrank unter dem Kühlschrank**



▼ **Riesiger Kleiderschrank für lange Reisen**

<https://>

MODELL
AUCH
IM WEB



Entdecken Sie diesen und andere Vans in einer 360 Grad-Ansicht im Internet. Sie können dort ebenfalls Ihren Traum-Van konfigurieren.

KOMPLETTPREIS-PAKET ALL-IN-ONE

Isotec-Isolierung mit 30 mm dicken Wänden und mit Aluminium verkleideten Polyesterfaser-Paneelen
120 Watt Photovoltaikanlage mit Laderegler

Thule Dachmarkise schwarz (bei Aufstelldach Fiamma F45 max. 3,5m schwarz)

Fliegenschutz-Rollo für Seitentür

Thule 2er Fahrradträger an Hecktüren

Seitz-Rahmenfenster

Metallic-Farben:
Profondo Rot, Lago-Azzuro, Eisengrau, Perl-Gold, Aluminium-grau, Graphito-Grau
Citroën-Sonderfarbe: Batik Orange Metallic
Farbe: Schnee-Weiß und Campovolo-Grau (bei Schnee-Weiß und Campovolo-Grau keine Preisreduktion)

Jumper 35 - 3500 kg

Beifahrerairbag, Tempomat, ESP, Traction+

1 x Doppel-USB bei Betten und Dinette



Citroën Jumper 88 kW/ 120 PS Ero-6d-Temp (optional Fiat Ducato mit Automatik)

Automatische SAT-Anlage mit Receiver, 19" TFT-Monitor und Halterung

Multimedia Frontpaket: Navi, Rückfahrkamera, Radio-DAB+, Freisprecheinrichtung u.v.m.

Fahrer- und Beifahrersitz im Sonderpolster

Truma Druckminderer mit Crashsensor

Fahrerhausteppich

Fahrerhausklima

Stoßstange vorn in Wagenfarbe lackiert

16" Alufelgen


Nebelscheinwerfer und Kühlergrill in schwarz

Elektrisch verstellbare und beheizbare Außenspiegel

Fahrerairbag, Zentralverriegelung, ABS

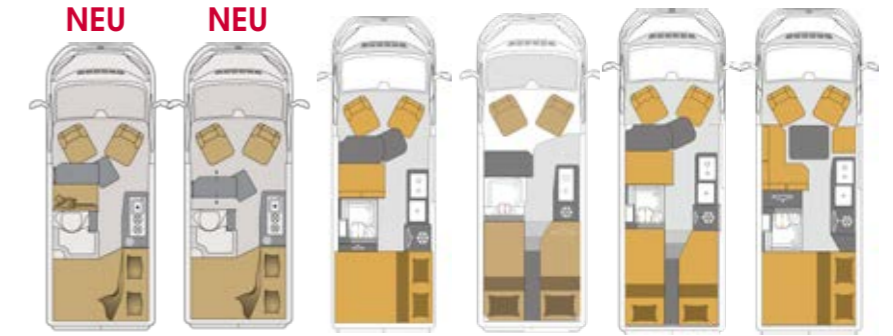
Erholsamer Schlaf auf Bultex-Matratzen mit Lattenrost

LED Außenbeleuchtung mit Dachrinne für Fliegenschutztür & LED Ambiente Innenlicht



KOMPLETTPREIS-PAKET ALL-IN-ONE

Modelle 2021



	VAN 54DB	VAN 54DBS	VAN 60DB	VAN 60EB	VAN 63EB	VAN 63DBL
	2,2 l BlueHDi	2,2 l BlueHDi	2,2 l BlueHDi	2,2 l BlueHDi	2,2 l BlueHDi	2,2 l BlueHDi
Citroën Jumper 3,5 t Light	120 PS 88 kW	120 PS 88 kW	120 PS 88 kW	120 PS 88 kW	120 PS 88 kW	120 PS 88 kW
KOMPLETTPREIS-PAKET inklusive	50.990 €	50.990 €	51.990 €	51.990 €	53.990 €	54.990 €
3,5 t anstelle 3,3 t Chassis	✓	✓	✓	✓	✓	✓
Citroën Motorisierung 120 PS / 88 kW Euro 6d-Temp	✓	✓	✓	✓	✓	✓
Vollwertiges Ersatzrad (kein Reifenpilot)	✓	✓	✓	✓	✓	✓
Metallic Lackierung	✓	✓	✓	✓	✓	✓
Elektrisch beheizbare und verstellbare Außenspiegel	✓	✓	✓	✓	✓	✓
Beifahrerairbag, Tempomat, Traction+, ESP, Hillholder	✓	✓	✓	✓	✓	✓
LED-Tagfahrlicht	✓	✓	✓	✓	✓	✓
Fahrerhausklimaanlage	✓	✓	✓	✓	✓	✓
Stoßfänger vorn in Wagenfarbe lackiert	✓	✓	✓	✓	✓	✓
Nebelscheinwerfer und Kühlergrill in schwarz	✓	✓	✓	✓	✓	✓
Automatische SAT-Anlage* mit Receiver, 19" TFT und Wandhalterung	✓	✓	✓	✓	✓	✓
120 Watt Solaranlage inkl. Laderegler	✓	✓	✓	✓	✓	✓
Thule Dachmarkise in schwarz (bei Aufstelldach Fiamma F45 3,5m schwarz)	✓	✓	✓	✓	✓	✓
Thule Fahrradträger 2er Hecktüre	✓	✓	✓	✓	✓	✓
Multimedia-Paket: Navi, Rückfahrkamera, Radio-DAB+, Freisprecheinrichtung, Bluetooth uvm.	✓	✓	✓	✓	✓	✓
Remis Front-Rollo-Komplettsystem 3-fach	✓	✓	✓	✓	✓	✓
Fahrersitz & Beifahrersitz im Sonderpolster Kunstleder	✓	✓	✓	✓	✓	✓
Fahrerhausteppich	✓	✓	✓	✓	✓	✓
Truma Druckminderer mit Crashsensor	✓	✓	✓	✓	✓	✓
Doppel-USB-Anschluss im Heck oder Fond	✓	✓	✓	✓	✓	✓
Bündige Seitz S-6 Rahmenfenster	✓	✓	✓	✓	✓	✓
Fliegenschutztüre für die Schiebetüre	✓	✓	✓	✓	✓	✓
Regenrinne inklusive LED-Außenbeleuchtung	✓	✓	✓	✓	✓	✓
Tischplatte alternativ ausschwenkbar	✓	✓	✓	✓	✓	✓
Kompressorkühlschrank 85 l / 90 l	✓	✓	✓	✓	✓	✓
Breite elektrische Trittstufe inkl. Warnsummer	✓	✓	✓	✓	✓	✓
16" Citroën Original Alufelgen	✓	✓	✓	✓	✓	✓
Truma CP Plus	✓	✓	✓	✓	✓	✓

AUSSTATTUNG BEI KOMPLETTPREIS-PAKET ALL-IN-ONE

FAHRZEUG & FAHRERHAUS

- Citroën Jumper 3,5 t Light (Fiat Ducato nur mit Automatik ab 140PS ECO)
- 4-Zylinder Turbodiesel 120 PS, Euro 6d-Temp
- Rußpartikelfilter
- Kraftstofftank 75 l
- Fahrerairbag & Beifahrerairbag
- Elektronische Wegfahrsperre
- Zentralverriegelung mit Fernbedienung
- Scheibenbremsen vorne und hinten
- Servolenkung
- Drehzahlmesser
- Höhenverstellbare Scheinwerfer
- 3-Punkt Sicherheitsgurte
- Bereifung 225/75R16C
- Elektrische Fensterheber Fahrer- und Beifahrerseite
- Fahrerhausinnenbeleuchtung
- Vollwertiges Ersatzrad (kein Reifenpilot)
- Metallic-Lackierung + 2 uni
- Elektrisch verstellbare und beheizbare Außenspiegel
- Tempomat, ESP, Traction+, Hillholder
- LED Tagfahrlicht
- Fahrerhausitze drehbar mit Armlehnen und Höhenverstellung
- Nebelscheinwerfer
- Kühlergrill in Schwarz lackiert
- Stoßfänger vorn in Wagenfarbe lackiert
- Klimaanlage manuell Fahrerhaus
- Cupholder 2-fach mittig
- 16" Alu-Felgen

AUFBAU

- Elektrische Trittstufe mit Warnsummer
- Einstiegsbeleuchtung und Fliegenschutztüre-Schiebetüre
- Jedes Ausstellfenster mit Fliegengitterrollo
- Verdunkelungsplissee und Feststeller
- Optimierte Mehrschicht-Isotec-Isolierung 20-25 mm im Dachbereich sowie an den Seitenwänden
- Optimierte Bodenisolierung mit Styrofoam 10-20 mm
- Dometic Mini und Midi Dachhauben mit GFK Adapterrahmen verbaut für eine optimale Passform und Dichtigkeit
- Bodenstaufach bei Sitzgruppe
- Wohnraummöbel in pflegeleichten Oberflächen in Holzdekor: Chambord (Graphite bei Prestige Ausführung)
- Fahrerhausitze komplett in Wohnsitzgruppe integrierbar
- Grundrissabhängig großer Stauraum in der Sitzbank
- Beschläge und Auszüge inkl. Softclose in Haushaltsqualität
- Große Dach-Staukästen bieten viel Stauraummöglichkeiten
- Arbeitsplatte mit robuster Oberfläche u. stoßfester Frontkante
- Breite Küchenauszüge inkl. soft-close für individuellen Stauraum
- Aufklappbare Arbeitsflächenerweiterung an der Eingangsseite
- Kühlschrank mit integriertem Frosterfach
- 2-flammiger Gasherd mit Glasabdeckung für zusätzliche Abstellfläche/Spritzschutz und Piezo Zündung
- Edelstahlspüle inklusive Abdeckung
- Verschiedene grundrissabhängige Badlösungen für die unterschiedlichsten Wünsche
- Großräumige Dusche mit herausnehmbarer Duschabdeckung
- Trennrollo bei V 54DB das auch als Raumteiler dient
- Handbrause in Chromoptik
- Einhebelmischarmatur in Keramikabdichtung
- Thetford-Banktoilette

TECHNIK

- Komfort-Ablassventil für den Frischwassertank
- Service-Öffnung für die Reinigung des Frischwassertanks
- Service-Klappe für Kassetten-Toilette
- Leistungsstarke Truma Combi 4
- Heizung inkl. 10 l Boiler
- Angenehmer Schlafkomfort über Warmluftauslass im Heckstauraum
- Wasserversorgung über Shurflo Druckwasserpumpe
- Über Heckzugang bequem erreichbarer
- Gaskasten für 2 x 11 kg Gasflaschen
- CEE-Außensteckdose für 230 V inklusive Sicherungsautomat
- Ladeautomat 18 A mit elektrischer Abschaltautomatik bei Unterspannung
- Elektroschaltzentrale bequem erreichbar im Heckstauraum
- Leistungsstarke AGM-Aufbaubatterie 2 x 80 Ah
- Multifunktions-Panel leicht erreichbar und bedienbar über der Eingangsschiebetüre
- Einzeln schaltbare Spots unter den Dachschränken sorgen für optimale Ausleuchtung
- USB Anschlüsse im Frontbereich
- Truma Crash-Sensor



Premium Qualität bei MOOVEO

DAS BESSERE SICHTEN

Die Einrichtung überzeugt dank klarer Linien mit einem durch und durch modernen Stil. Die verwendeten Materialien entsprechen dabei den höchsten Qualitätsanforderungen - ein Van der Extra-Klasse.

- Robuste und elegante Qualitätssitze
- Eingelassene LED-Strahler
- Softclose Einzüge in Küchenschubladen
- Qualitäts-Matratzen




◀ Extra starke , 30 mm dicke Isolierung aus Polyesterfasern



▶ **Hochwertige Matratzen mit Lattenrost in bester Qualität**

Qualität ist keine Glückssache, Qualität ist MOOVEO. Von der Idee über die Planung bis hin zur Endmontage stehen höchster Wohnkomfort und Benutzerfreundlichkeit sowie beste Verarbeitung an oberster Stelle. Wir denken Ihren Urlaub, damit Sie unbeschwerter und unvergessliche Ferientagen in Ihrem Van verbringen können. Mit/in einem Van von MOOVEO liegen Sie immer richtig!

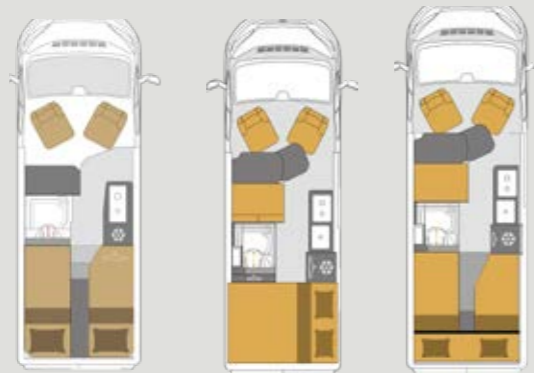
▼ **Saubere und edle Verarbeitung in allen Bereichen, wie z.B. in der Küche**



MOOVEO VAN - AUSSTATTUNG:

inklusive OPEN ROOF !

PRESTIGE



Modelle 60EB/ 60DB/ 63EB

WEITERE HIGHLIGHTS

- Möbeldekor: Graphite
- Wohnwelten: Kunstleder Schwarz/ Stoff Schwarz oder Kunstleder Grau/ Stoff Schwarz
- Atmungsaktive Veloursverkleidung an der Fahrzeugdecke
- Ablageboard unterhalb der Dachstaukästen inklusive LED-Stripe
- Touch-LED-Beleuchtung in der Heckgarage
- Elektrische Trittstufe in der Breite mit 700 mm anstelle 550 mm
- Möbeloberflächen in CPL Ausführung somit stoß- und kratzfest
- Heckstaukasten hinten quer
- * Slide-Out Küche nicht bei 60EB
- Optional Aufstelldach (nur 60DB und 63EB)
- Optional Küche ohne Slide-out für 60DB und 63EB
- Optional: ISO-Fix (nur für 60DB und 63EB)
- Die PRESTIGE-Ausstattung ist ausschließlich mit Fiat und Automatik-Getriebe gegen Aufpreis verfügbar

PRESTIGE - TIME TO GRADE UP

AUFPREIS nur 2.990,- € Verkaufspreis Brutto



Breite Trittstufe



Ausziehbare Küche *



Einzelbetten-Ansicht vorn 63EB



OPEN ROOF



Einzelbetten-Ansicht hinten 63EB



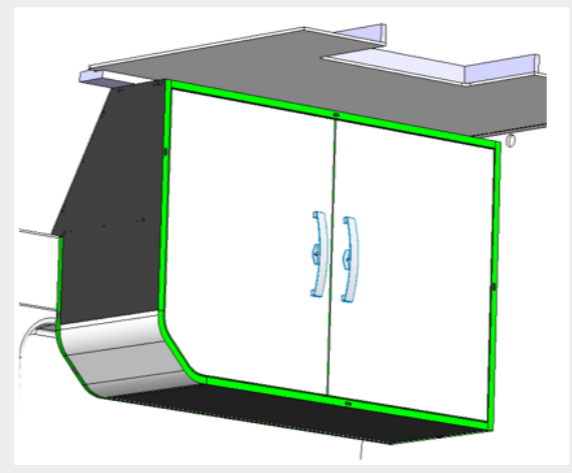
Versenktes Sideboard 63EB



Möbelfarbe Graphite



Exklusive Ausstattung



DACHSTAUKASTEN



AUCH
IM WEB



OPEN ROOF

OPTIONEN

*Ihr neuer Traum-Van mit vielen Extras optional konfigurieren.
Wir bieten neben einem AUFSTELLDACH, einem DACHSTAUKASTEN,
die OPEN ROOF-Variante und auch die Option SKY-DOME.*

AUFSTELLDACH

(nicht bei SKY DOME)



SKY DOME (nicht bei AUFSTELLDACH)

SITZBEZÜGE



COCON/SAULE
(einfarbiger Stoff)



PLUME/LIN
(Lederimitat)



VIGNE/TILLEUL
(einfarbiges
Lederimitat)

MÖBELFARBEN



CHAMBORD (dunkel)



FAHRZEUGFARBEN

Citroën Jumper



Schnee-Weiß



SONDERFARBE:
Batik Orange Metallic

METALLIC-LACKIERUNGEN



Graphito-Grau-Metallic



Aluminium-Grau-Metallic



Eisen-Grau-Metallic



Profondo-Rot-Metallic



Perl-Gold-Metallic



Lago-Azzuro-Metallic

Fiat Ducato



Weiß



Campovolo-Grau

METALLIC-LACKIERUNGEN



Schwarz-Metallic



Aluminium-Grau-Metallic



Eisen-Grau-Metallic



Profondo-Rot-Metallic



Golden-White-Metallic



Lago-Azzuro-Metallic


HIGHLIGHTS



Edle Hängeschränke mit viel Platz.



Raffinierte Lösungen im Bad



Zusätzlicher Stauraum durch ausgeklügelte Grundrisse und optimalen Aufbau

TECHNISCHE DATEN

	VAN 54DB	VAN 54DBS	VAN 60DB	VAN 60EB	VAN 63EB	VAN 63DBL
FAHRGESTELL - ANTRIEB						
Fahrgestell-Typ	Citroën Jumper 2,2 l BlueHDi Euro 6d-temp					
MASSEN UND MÖGLICHE ZULADUNGEN (KG)						
Technisch zulässige Gesamtmasse in kg (Grundkonfiguration)	3500	3500	3500	3500	3500	3500
Höchstzulässige Gesamtmasse (in kg)	6000 (6500*)	6000 (6500*)	6000 (6500*)	6000 (6500*)	6000 (6500*)	6000 (6500*)
Zulässige Anhängelast (gebremst/ungebremst) in kg	2500 (3000*) / 750	2500 (3000*) / 750	2500 (3000*) / 750	2500 (3000*) / 750	2500 (3000*) / 750	2500 (3000*) / 750
Zuladung in kg	siehe Kaufvertrag	siehe Kaufvertrag	siehe Kaufvertrag	siehe Kaufvertrag	siehe Kaufvertrag	siehe Kaufvertrag
ANZAHL PLÄTZE						
Essplätze	4	2	4	2	4	4
Schlafplätze	• 2 - ○ 4(*)	• 2	• 2 - ○ 4(*)	• 2	• 2 - ○ 4(*)	• 2 - ○ 4(*)
FAHRZEUGABMESSUNGEN						
Länge (in cm) +/- 3 %	541	541	599	599	636	636
Breite (in cm) +/- 3 %	205	205	205	205	205	205
Gesamtbreite inkl. ausgeklappter Außenspiegel (in cm) +/- 3 %	269	269	269	269	269	269
Höhe (in cm) +/- 3 %	260	260	260	260	260	260
Radstand (in mm) +/- 3 %	3450	3450	4035	4035	4035	4035
INNENABMESSUNGEN						
Innenhöhe (in cm) +/- 3 %	190	190	190	190	190	190
Abmessungen der Sitzbank L x B (in cm) +/- 3 %	90 x 50	90 x 50	90 x 50	/	90 x 50	90x50/130
Feststehendes Heckbett L x B (in cm) +/- 3 %	135/115x194	135/115x194	135x194	"198x77 198x77"	"198x77 198x77"	135x194
Bett im Wohnbereich (in cm) +/- 3 %	/	/	100/60x180	/	100/60x180	130/50x180
FÜLLMENGEN						
Fassungsvermögen des Dieseltanks in Litern	75	75	75	75	75	75
Höchstmenge an Frischwasser in Litern +/- 3 %	110	110	110	110	110	110
Unterwegs zugelassenes Fassungsvermögen Frischwasser in Litern +/- 3 %	20	20	20	20	20	20
Abwasser +/- 3 %	80	80	80	80	80	80

* 3T5 - Version
** Heavy - Version

(*) • / ○ optional

Die „Masse in fahrbereitem Zustand“ umfasst nach den EG-Richtlinien 97/27 EG und EN 1645-2 das Leergewicht des Fahrzeugs - inkl. Fahrer (75 kg) und gefüllten Kraftstofftanks sowie folgender Grundausstattung: Wassertank mit reduziertem Volumen (20 l), eine gefüllte Alugasflasche (15 kg) und eine Kabeltrommel (4 kg). Die technisch zulässige Gesamtmasse darf durch die persönliche Ausrüstung, mitfahrende Personen und eine evtl. Sonderausstattung nicht überschritten werden. Mit dem Einbau von Sonderzubehör verringert sich die Zuladung und die zulässige Personenanzahl kann sich ggf. reduzieren. Die Angabe über Lieferumfang, Aussehen, Leistung, Maße und Gewichte entsprechen den zum Zeitpunkt der Drucklegung vorhandenen Kenntnissen und den europäischen Homologationsbestimmungen. Bis zum Fahrzeugkauf bzw. bis zur Lieferung können sich diese ändern. Abweichungen im Rahmen der Werkstoleranzen (+/- 5 %) sind möglich und zulässig.

Technische Änderungen und Irrtümer vorbehalten. Bitte beachten Sie, dass Abbildungen dieses Prospekts zum Teil Dekorationen, Alternativdesign oder Sonderausstattungen enthalten, die nicht zum Lieferumfang gehören bzw. für die Mehrkosten entstehen. Alle Maßangaben in Millimeter, wenn nicht anders gekennzeichnet. Farbabweichungen sind drucktechnisch möglich.

TECHNISCHE DATEN

	VAN 54DB	VAN 54DBS	VAN 60DB	VAN 60EB	VAN 63EB	VAN 63DBL
FAHRGESTELL - ANTRIEB						
Fahrgestell-Typ	Fiat Ducato Multijet 2,3 l Euro 6d-temp					
MASSEN UND MÖGLICHE ZULADUNGEN (KG)						
Technisch zulässige Gesamtmasse in kg (Grundkonfiguration)	3500	3500	3500	3500	3500	3500
Höchstzulässige Gesamtmasse (in kg)	6000 (6500*)	6000 (6500*)	6000 (6500*)	6000 (6500*)	6000 (6500*)	6000 (6500*)
Zulässige Anhängelast (gebremst/ungebremst) in kg	2500 (3000*) / 750	2500 (3000*) / 750	2500 (3000*) / 750	2500 (3000*) / 750	2500 (3000*) / 750	2500 (3000*) / 750
Zuladung in kg	siehe Kaufvertrag	siehe Kaufvertrag	siehe Kaufvertrag	siehe Kaufvertrag	siehe Kaufvertrag	siehe Kaufvertrag
ANZAHL PLÄTZE						
Essplätze	4	2	4	2	4	4
Schlafplätze	• 2 - ○ 4(*)	• 2	• 2 - ○ 4(*)	• 2	• 2 - ○ 4(*)	• 2 - ○ 4(*)
FAHRZEUGABMESSUNGEN						
Länge (in cm) +/- 3 %	541	541	599	599	636	636
Breite (in cm) +/- 3 %	205	205	205	205	205	205
Gesamtbreite inkl. ausgeklappter Außenspiegel (in cm) +/- 3 %	269	269	269	269	269	269
Höhe (in cm) +/- 3 %	260	260	260	260	260	260
Radstand (in mm) +/- 3 %	3450	3450	4035	4035	4035	4035
INNENABMESSUNGEN						
Innenhöhe (in cm) +/- 3 %	190	190	190	190	190	190
Abmessungen der Sitzbank L x B (in cm) +/- 3 %	90 x 50	90 x 50	90 x 50	/	90 x 50	90x50/130
Feststehendes Heckbett L x B (in cm) +/- 3 %	135/115x194	135/115x194	135x194	"198x77 198x77"	"198x77 198x77"	135x194
Bett im Wohnbereich (in cm) +/- 3 %	93/60x180	/	100/60x180	/	100/60x180	130/50x180
FÜLLMENGEN						
Fassungsvermögen des Dieseltanks in Litern	75	75	75	75	75	75
Höchstmenge an Frischwasser in Litern +/- 3 %	110	110	110	110	110	110
Unterwegs zugelassenes Fassungsvermögen Frischwasser in Litern +/- 3 %	20	20	20	20	20	20
Abwasser +/- 3 %	80	80	80	80	80	80

* 3T5 - Version
** Heavy - Version

(*) • / ○ optional

Die „Masse in fahrbereitem Zustand“ umfasst nach den EG-Richtlinien 97/27 EG und EN 1645-2 das Leergewicht des Fahrzeugs - inkl. Fahrer (75 kg) und gefüllten Kraftstofftanks sowie folgender Grundausstattung: Wassertank mit reduziertem Volumen (20 l), eine gefüllte Alugasflasche (15 kg) und eine Kabeltrommel (4 kg). Die technisch zulässige Gesamtmasse darf durch die persönliche Ausrüstung, mitfahrende Personen und eine evtl. Sonderausstattung nicht überschritten werden. Mit dem Einbau von Sonderzubehör verringert sich die Zuladung und die zulässige Personenanzahl kann sich ggf. reduzieren. Die Angabe über Lieferumfang, Aussehen, Leistung, Maße und Gewichte entsprechen den zum Zeitpunkt der Drucklegung vorhandenen Kenntnissen und den europäischen Homologationsbestimmungen. Bis zum Fahrzeugkauf bzw. bis zur Lieferung können sich diese ändern. Abweichungen im Rahmen der Werkstoleranzen (+/- 5 %) sind möglich und zulässig.

Technische Änderungen und Irrtümer vorbehalten. Bitte beachten Sie, dass Abbildungen dieses Prospekts zum Teil Dekorationen, Alternativdesign oder Sonderausstattungen enthalten, die nicht zum Lieferumfang gehören bzw. für die Mehrkosten entstehen. Alle Maßangaben in Millimeter, wenn nicht anders gekennzeichnet. Farbabweichungen sind drucktechnisch möglich.

SONDERAUSSTATTUNG CITROËN
nur mit Schaltgetriebe

* Im KOMLETTPREIS-PAKET ALL-IN-ONE enthalten

		54DB	54DBS	60DB	60EB	63EB	63DBL
Motoren & Chassis Citroën Jumper (nur mit Schaltgetriebe)	von 120 PS auf 2,2 l (Start&Stop) - 140 PS auf 2,2 l (Start&Stop)	1.399 €	1.399 €	1.399 €	1.399 €	1.399 €	1.399 €
	von 140 PS auf 2,2 l (Start&Stop) - 165 PS auf 2,2 l (Start&Stop)	1.899 €	1.899 €	1.899 €	1.899 €	1.899 €	1.899 €
	Heavy Fahrwerk 3,5 T	999 €	999 €	999 €	999 €	999 €	999 €
	Anhängerkupplung abnehmbar 2500 kg	1.299 €	1.299 €	1.299 €	1.299 €	1.299 €	1.299 €
	Türgriff in Wagenfarbe lackiert	149 €	149 €	149 €	149 €	149 €	149 €
	Rückfahrnsensor	399 €	399 €	399 €	399 €	399 €	399 €
	Regen & Lichtsensor	399 €	399 €	399 €	399 €	399 €	399 €
	Rückspiegel elektr. einklappbar	399 €	399 €	399 €	399 €	399 €	399 €
	Design Paket innen (Alu Applikationen, Leder Lenkrad und Schalt- hebel, Lenkradfernbedienung, Chromring Tacho)	499 €	499 €	499 €	499 €	499 €	499 €
	Safety Pack AEBS = Notbrems/Spurhalte/Fernlichtassistent	999 €	999 €	999 €	999 €	999 €	999 €
	Verkehrsschilderkennung	799 €	799 €	799 €	799 €	799 €	799 €
	Toter Winkel Sensor	799 €	799 €	799 €	799 €	799 €	799 €
	Reifendruck Kontrollsystem	299 €	299 €	299 €	299 €	299 €	299 €
	Vollautomatische Klimaanlage	799 €	799 €	799 €	799 €	799 €	799 €
	Sitzheizung Fahrer & Beifahrer	599 €	599 €	599 €	599 €	599 €	599 €
	90 ltr Dieseltank	179 €	179 €	179 €	179 €	179 €	179 €
Batik Orange Metallic	1.499 €	1.499 €	1.499 €	1.499 €	1.499 €	1.499 €	
VB-Zusatzluftfederung auf der Hinterachse	899 €	899 €	899 €	899 €	899 €	899 €	
Sonderausstattung Ausbau außen	Aufstelldach weiß	5.490 €	5.490 €	5.490 €	-	5.490 €	-
	Aufstelldach in Wagenfarbe lackiert	6.690 €	6.690 €	6.690 €	-	6.690 €	-
	Badfenster	-	-	449 €	449 €	449 €	449 €
	Rahmenfenster Heckflügeltüren links und rechts	-	-	-	998 €	998 €	-
	Rahmenfenster links	-	-	499 €	-	-	499 €
	Rahmenfenster rechts	-	-	499 €	-	-	499 €
	Dachfenster 62*42 anstelle 42*42 hinten	-	-	399 €	399 €	399 €	399 €
	Außendusche warm/kalt	199 €	199 €	199 €	199 €	199 €	199 €
	Tritstufe elektrisch 700 mm	149 €	149 €	149 €	149 €	149 €	149 €
	80 ltr. Abwassertank isoliert und beheizt	349 €	349 €	349 €	349 €	349 €	349 €
	Thule Dachmarkise in schwarz (bei Aufstelldach Fiamma F45 3,5m schwarz) *	899 €	899 €	899 €	899 €	899 €	899 €
	Automatische SAT-Anlage mit Receiver, 19" TFT und Wandhalterung *	1.590 €	1.590 €	1.590 €	1.590 €	1.590 €	1.590 €
	Sonderausstattung Ausbau innen	Relax Beinauflage Beifahrersitz	699 €	699 €	699 €	699 €	699 €
Bettumbau Sitzgruppe		349 €	-	349 €	-	349 €	349 €
Bettumbau hinten Einzelbett zum Doppelbett		-	-	-	399 €	399 €	-
Hängeschrank groß hinten links		499 €	499 €	499 €	-	-	499 €
Truma Combi 6000 EH		850 €	850 €	850 €	850 €	850 €	850 €
Truma Combi 6000 DE		1.002 €	1.002 €	1.002 €	1.002 €	1.002 €	1.002 €
Dachklima 230Volt		1.990 €	1.990 €	1.990 €	1.990 €	1.990 €	1.990 €
Duo Control		499 €	499 €	499 €	499 €	499 €	499 €
Aufpreis OPEN ROOF		990 €	990 €	990 €	990 €	990 €	990 €
Aufpreis SKY-DOME (nicht zu öffnen / nicht möglich mit Aufstelldach)		2.490 €	2.490 €	2.490 €	2.490 €	2.490 €	2.490 €
Multimedia-Paket: Navi, RFK, Radio-DAB, Freisprecheinrichtung, Blue- tooth uvm. *		1.290 €	1.290 €	1.290 €	1.290 €	1.290 €	1.290 €

SONDERAUSSTATTUNG FIAT
nur mit Automatikgetriebe

* Im KOMLETTPREIS-PAKET ALL-IN-ONE enthalten

		54DB	54DBS	60DB	60EB	63EB	63DBL
Motoren & Chassis Fiat Ducato (nur mit Automatikgetriebe)	von 120 PS auf 140 PS + ECO Pack (Mindestoption)	1.400 €	1.400 €	1.400 €	1.400 €	1.400 €	1.400 €
	von 140 PS + ECO Pack (Start&Stop) auf 160 PS + ECO Pack (Start&Stop)	1.899 €	1.899 €	1.899 €	1.899 €	1.899 €	1.899 €
	von 160 PS auf 2,3 l - 180 PS + ECO Pack (Start&Stop)	1.899 €	1.899 €	1.899 €	1.899 €	1.899 €	1.899 €
	Automatikgetriebe 9 Gang (Mindestoption)	3.299 €	3.299 €	3.299 €	3.299 €	3.299 €	3.299 €
	Heavy Fahrwerk 3,5 T	999 €	999 €	999 €	999 €	999 €	999 €
	Anhängerkupplung abnehmbar 2500 kg	1.299 €	1.299 €	1.299 €	1.299 €	1.299 €	1.299 €
	Türgriff in Wagenfarbe lackiert	149 €	149 €	149 €	149 €	149 €	149 €
	Rückfahrnsensor	399 €	399 €	399 €	399 €	399 €	399 €
	Regen & Lichtsensor	399 €	399 €	399 €	399 €	399 €	399 €
	Rückspiegel elektr. einklappbar	399 €	399 €	399 €	399 €	399 €	399 €
	Design Paket innen (Alu Applikationen, Leder Lenkrad und Schalthebel, Lenkradfernbedienung, Chromring Tacho)	499 €	499 €	499 €	499 €	499 €	499 €
	Safety Pack AEBS = Notbrems/Spurhalte/Fernlichtassistent	999 €	999 €	999 €	999 €	999 €	999 €
	Verkehrsschilderkennung, Regen & Lichtsensor	799 €	799 €	799 €	799 €	799 €	799 €
	Toter Winkel Sensor	799 €	799 €	799 €	799 €	799 €	799 €
	Reifendruck Kontrollsystem	299 €	299 €	299 €	299 €	299 €	299 €
	Ganzjahresreifen	499 €	499 €	499 €	499 €	499 €	499 €
	Vollautomatische Klimaanlage	699 €	699 €	699 €	699 €	699 €	699 €
	Sitzheizung Fahrer & Beifahrer	599 €	599 €	599 €	599 €	599 €	599 €
	90 ltr Dieseltank	179 €	179 €	179 €	179 €	179 €	179 €
VB-Zusatzluftfederung auf der Hinterachse	899 €	899 €	899 €	899 €	899 €	899 €	
Sonderausstattung Ausbau außen	Aufstelldach weiß	5.490 €	5.490 €	5.490 €	-	5.490 €	-
	Aufstelldach in Wagenfarbe lackiert	6.690 €	6.690 €	6.690 €	-	6.690 €	-
	Badfenster	-	-	449 €	449 €	449 €	449 €
	Rahmenfenster Heckflügeltüren links und rechts	-	-	-	998 €	998 €	-
	Rahmenfenster links	-	-	499 €	-	-	499 €
	Rahmenfenster rechts	-	-	499 €	-	-	499 €
	Dachfenster 62*42 anstelle 42*42 hinten	-	-	399 €	399 €	399 €	399 €
	Außendusche warm/kalt	199 €	199 €	199 €	199 €	199 €	199 €
	Tritstufe elektrisch 700 mm	149 €	149 €	149 €	149 €	149 €	149 €
	80 ltr. Abwassertank isoliert und beheizt	349 €	349 €	349 €	349 €	349 €	349 €
	Thule Dachmarkise in schwarz (bei Aufstelldach Fiamma F45 3,5m schwarz) *	899 €	899 €	899 €	899 €	899 €	899 €
Automatische SAT-Anlage mit Receiver, 19" TFT und Wandhalterung *	1.590 €	1.590 €	1.590 €	1.590 €	1.590 €	1.590 €	
Sonderausstattung Ausbau innen	Relax Beinauflage Beifahrersitz	699 €	699 €	699 €	699 €	699 €	699 €
	Bettumbau Sitzgruppe	349 €	-	349 €	-	349 €	349 €
	Bettumbau hinten Einzelbett zum Doppelbett	-	-	-	399 €	399 €	-
	Hängeschrank groß hinten links	499 €	499 €	499 €	-	-	499 €
	Truma Combi 6000 EH	850 €	850 €	850 €	850 €	850 €	850 €
	Truma Combi 6000 DE	1.002 €	1.002 €	1.002 €	1.002 €	1.002 €	1.002 €
	Dachklima 230Volt	1.990 €	1.990 €	1.990 €	1.990 €	1.990 €	1.990 €
	Duo Control	499 €	499 €	499 €	499 €	499 €	499 €
	Aufpreis PRESTIGE (nur Fiat mit Automatik) (inklusive OPEN ROOF)	-	-	2.990 €	2.990 €	2.990 €	-
	PRESTIGE Küchenblock ohne Slide-Out in der Standardaufteilung	-	-	399 €	-	399 €	-
	Aufpreis OPEN ROOF (Serie bei PRESTIGE)	990 €	990 €	990 €	990 €	990 €	990 €
	Aufpreis SKY-DOME (nicht zu öffnen / nicht möglich mit Aufstelldach)	2.490 €	2.490 €	2.490 €	2.490 €	2.490 €	2.490 €
	ISO-Fix (nur bei PRESTIGE möglich)	-	-	499 €	-	499 €	-
Multimedia-Paket: Navi, RFK, Radio-DAB, Freisprecheinrichtung, Blue- tooth uvm. *	1.290 €	1.290 €	1.290 €	1.290 €	1.290 €	1.290 €	

RECHTLICHE HINWEISE:

Die Plätze im Kfz-Schein und das Gewicht im fahrbereiten Zustand werden gemäß den europäischen Richtlinien möglichst genau berechnet. Sie berücksichtigen den Standardaufbau und die serienmäßigen Ausstattungen mit einer Toleranz von +/- 5 %. Die angegebene Masse in fahrbereitem Zustand beinhaltet die Trinkwassertanks mit 20 Litern und den Kraftstofftank zu 90 % gefüllt sowie eine zu 90 % gefüllte Gasflasche. Sie beinhaltet nicht das Gewicht des Fahrers und der Mitfahrer. Die Zuladungskapazitäten ergeben sich aus der Differenz zwischen der technisch zulässigen Gesamtmasse und der Masse in fahrbereitem Zustand. Der Hersteller verpflichtet sich, ein Reisemobil auszuliefern, dessen Masse in fahrbereitem Zustand sich innerhalb der Toleranzgrenze von 5 % befindet, im Vergleich zu der angegebenen Masse in fahrbereitem Zustand, die bei den Homologationsformalitäten verlangt wird. Achtung: Sonder- und Zusatzausstattungen sind nicht in den Massen im fahrbereiten Zustand von Reisemobilen enthalten. Folglich führt dies systematisch zu einer Verringerung der Zuladungskapazitäten. Gleiches gilt für das nicht zu unerhebliche Gewicht des zusätzlichen marktgängigen Zubehörs, das ebenfalls von den Zuladungskapazitäten der Wohnmobile abzuziehen ist. Demzufolge kann die Aufrüstung mit solchem Zubehör eventuell zu einer Reduzierung der Passagieranzahl führen. Deshalb ist es ratsam, sich nach vollständigem Beladen des Fahrzeugs zu vergewissern, dass das höchstzulässige Gesamtgewicht (Gesamtlast und Achslast) eingehalten wird. Die maximale Anhängemasse ist eine Fahrgestell-Angabe und abhängig von der Fahrzeugzulassung. Je nach am Fahrzeug angebrachter Anhängerkupplung und den zugehörigen spezifischen Vorgabewerten ihres Herstellers kann die höchstzulässige Anhängelast ebenfalls geringer ausfallen. Die technischen Daten für die Belastbarkeit der Anhängerkupplung (insbesondere die Werte D und S) stehen auf dem Kupplungstypenschild. Der D-Wert lässt die zulässige Höchstmasse pro Anhängerkupplung mit folgender Berechnung ermitteln: $MR = DxT / ((9,8xT) - D)$, mit: MR = mögliche Höchstmasse des Anhängers (in Tonnen); T = Höchstmasse (zGG) des Fahrzeugs (in Tonnen); D = Wert (in kN), der auf der Anhängerkupplung abzulesen ist. Beispiel: mit $D = 11,3kN$ auf einer Basis von 35L erhalten wir folgende Höchstmasse des Anhängers (MR): $MR = (11,3x3,5) / ((9,8x3,5) - 11,3) = 1,72 t$ (oder 1 720 kg). Für eine höchstzulässige Anhängelast des Fahrzeugs bis zu 2,5 Tonnen. Die in dieser Broschüre präsentierten Reisemobile und deren entsprechenden technischen und ästhetischen Spezifikationen sind als Kollektion 2021 bekannt, sofern sie ab dem 1. Juli 2020 zugelassen werden. Diese Regel ist bei Reisemobilen üblich, für die es den Begriff „Jahresfahrzeug“ nicht gibt. Jeder Reisemobilist mit einem vor dem 20. Januar 1975 in Frankreich ausgestellt Führerschein der Klasse B kann ein Reisemobil mit einer technisch zulässigen Gesamtmasse von über 3,5 Tonnen fahren. Um diese Derogation in Frankreich (sie wird in der Europäischen Union anerkannt) geltend zu machen, muss sich der Besitzer eines Führscheins der Klasse B in die Präfektur begeben und auf seinem Führerschein diesen Code vermerken lassen: „79: Reisemobil > 3500 kg“. Die in dieser Broschüre abgebildeten Fahrzeuge können optionale Ausstattungen enthalten, die einen Aufpreis erfordern. Da Pilote-Fahrzeuge in mehreren europäischen Ländern vertrieben werden, sind Unterschiede bei den technischen Daten und in der Ausstattung möglich. Zur genauen Bestimmung der in Ihrem Land erhältlichen Modelle wenden Sie sich bitte an Ihren MOOVEO-Händler. Darüber hinaus behält sich MOOVEO das Recht vor, die in dieser Broschüre beschriebenen Fahrzeuge jederzeit ohne Vorankündigung umzugestalten. Die Grafik- und Designelemente, welche die Werbebilder des Katalogs prägen, sind nicht Bestandteil des Fahrzeugs bzw. der Lieferleistung. Trotz größter Sorgfalt bei Erstellung dieses Katalogs sind die enthaltenen Angaben nicht rechtsverbindlich.

HINWEISE:

Die technischen Daten der Kollektion 2021 gelten ab dem 1. Juli 2020 und ersetzen alle anderen im Umlauf befindlichen Daten. Die Angaben in diesem Dokument sind allgemeiner und informativer Natur und als unverbindlich anzusehen. Trotz der sorgfältigen Ausarbeitung und der Genauigkeit ist dieses Handbuch kein vertraglich bindendes Dokument und kann keine Rechtsklage begründen. Die Pilote-Unternehmensgruppe behält sich das Recht vor, ihre Produkte jederzeit ohne Vorankündigung zu ändern. Dabei ist sie nicht verpflichtet, die vorab hergestellten Modelle zu ändern. Die Spezifikationen der in dieser Broschüre beschriebenen Modelle können entsprechend der Serienausstattung des jeweiligen Landes von Land zu Land verschieden sein. Wir bitten Sie, Kontakt zu Ihrem Händler aufzunehmen, der zu Ihrer Verfügung steht, um Ihnen alle weiteren Informationen zukommen zu lassen. Die Preise in diesem Dokument sind lediglich zur Orientierung angegeben und gelten ausschließlich für ab Werk eingebaute Ausstattung und keinesfalls für eine spätere Montage. Die empfohlenen Verkaufspreise sind in Euro inklusive Mehrwertsteuer angegeben und verstehen sich zum Zeitpunkt der Lieferung mit der gesetzlich gültigen Umsatzsteuer. Grundlage ist die ab dem 1. Juli 2020 gültige Preisliste. Die Preise können ohne Vorankündigung geändert werden.



MOOVEO



* Im Kaufpreis ist die zum Zeitpunkt der Lieferung gesetzlich gültige Umsatzsteuer enthalten. Preise zzgl. Überführung von Hersteller bis Händler. Die vorstehenden Ausstattungen sind diejenigen beim Stand der Drucklegung. Es werden ständig Ausstattungsveränderungen vorgenommen. Hierbei kommt es auf die Abnahme bei Übergabe durch den Kunden an. Ebenso kann es zu Preisveränderungen kommen. Konstruktions- und Ausstattungsveränderungen führen dazu, dass hiesige Angaben unbestimmt sind und keiner Zusicherung unterliegen. WOF behält sich das Recht vor, die oben aufgeführten Daten jederzeit zu verändern. Änderungen in Konstruktion und Ausstattung vorbehalten. Für Druckfehler und Irrtümer keine Haftung.

Importeur: WOF GmbH - MOOVEO VANS - www.mooveo-wohnmobile.de

